



ASSIFACT

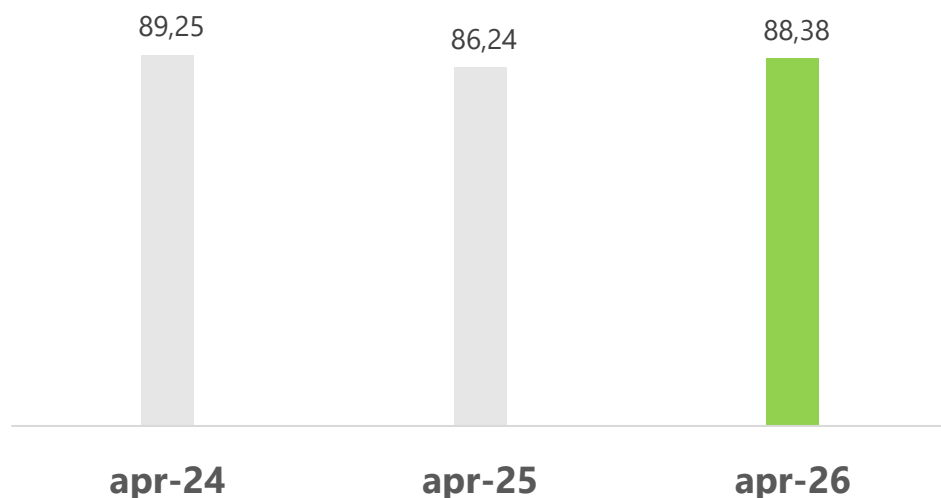
CrediFact

Il factoring in cifre

Aprile 2026 – Sintesi

Assifact – Associazione Italiana per il factoring

Highlights – Aprile 2026



Turnover

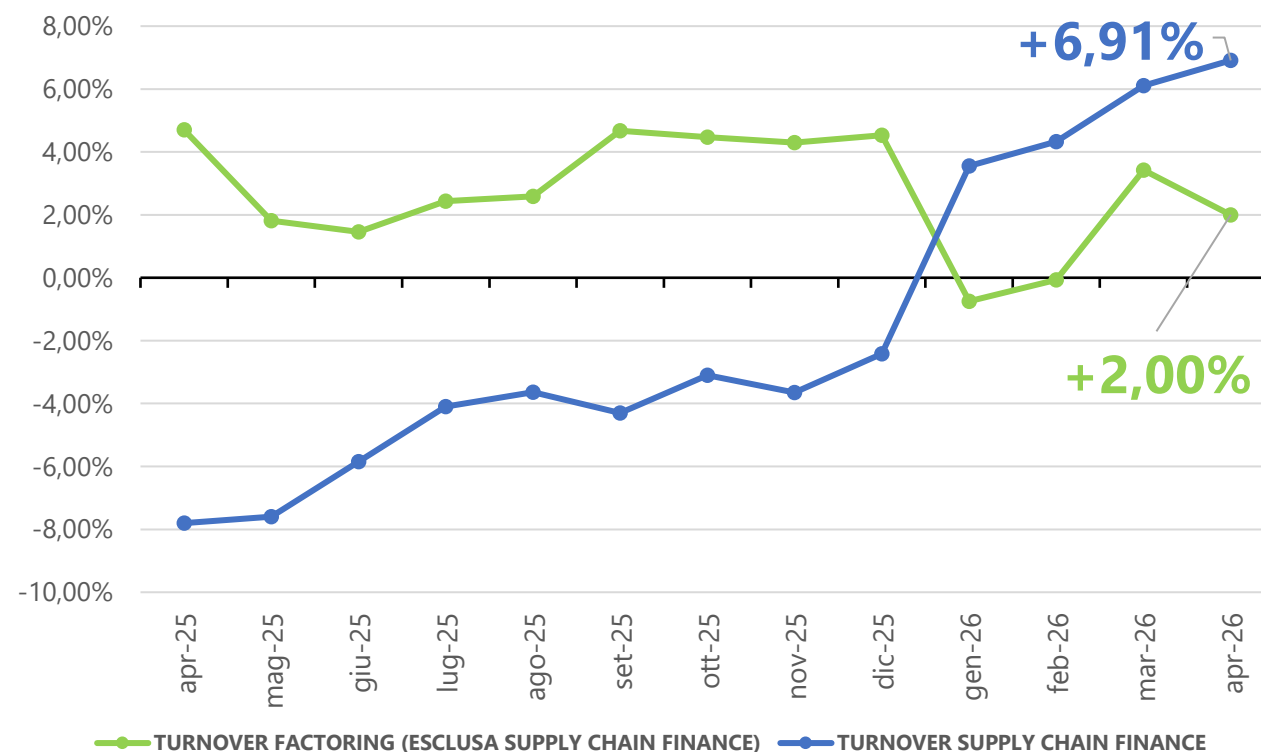
(flusso lordo dal 1 gennaio)

€88,38 mld

+2,48% su anno precedente

Factoring e Supply Chain Finance: confronto fra i tassi di crescita

ultimi 13 mesi (Var. % su anno precedente)



Le variazioni percentuali per l'anno 2025 del Turnover Factoring (esclusa Supply Chain Finance) sono state calcolate al netto degli acquisti di crediti fiscali derivanti da bonus edilizi.

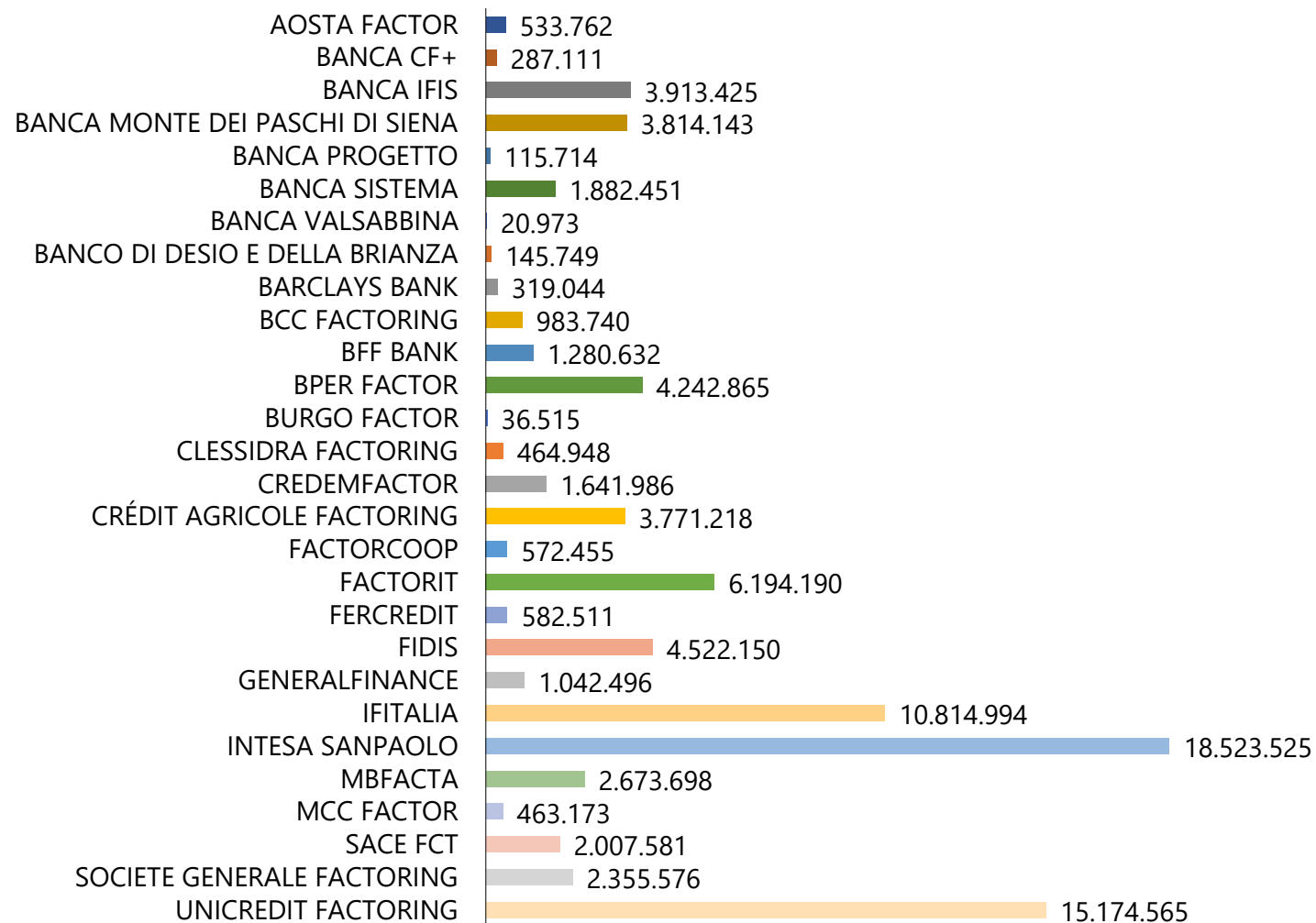
Il mercato del factoring in sintesi

Dati in migliaia di euro		Quota % sul totale	Var. % rispetto all'anno precedente
Turnover Cumulativo¹	88.381.190		2,48%
Pro solvendo	15.726.013	18%	
Pro soluto	72.655.177	82%	
Outstanding	58.937.721		-0,22%
Pro solvendo	13.406.055	23%	
Pro soluto	45.531.666	77%	
Anticipi e corrispettivi pagati	46.987.953		-0,57%
¹ di cui Turnover riveniente da operazioni di Supply Chain Finance	8.922.107	10%	6,91%

Dati in migliaia di euro e in percentuale

Fonte: dati forniti mensilmente da Associati Assifact

Turnover per società

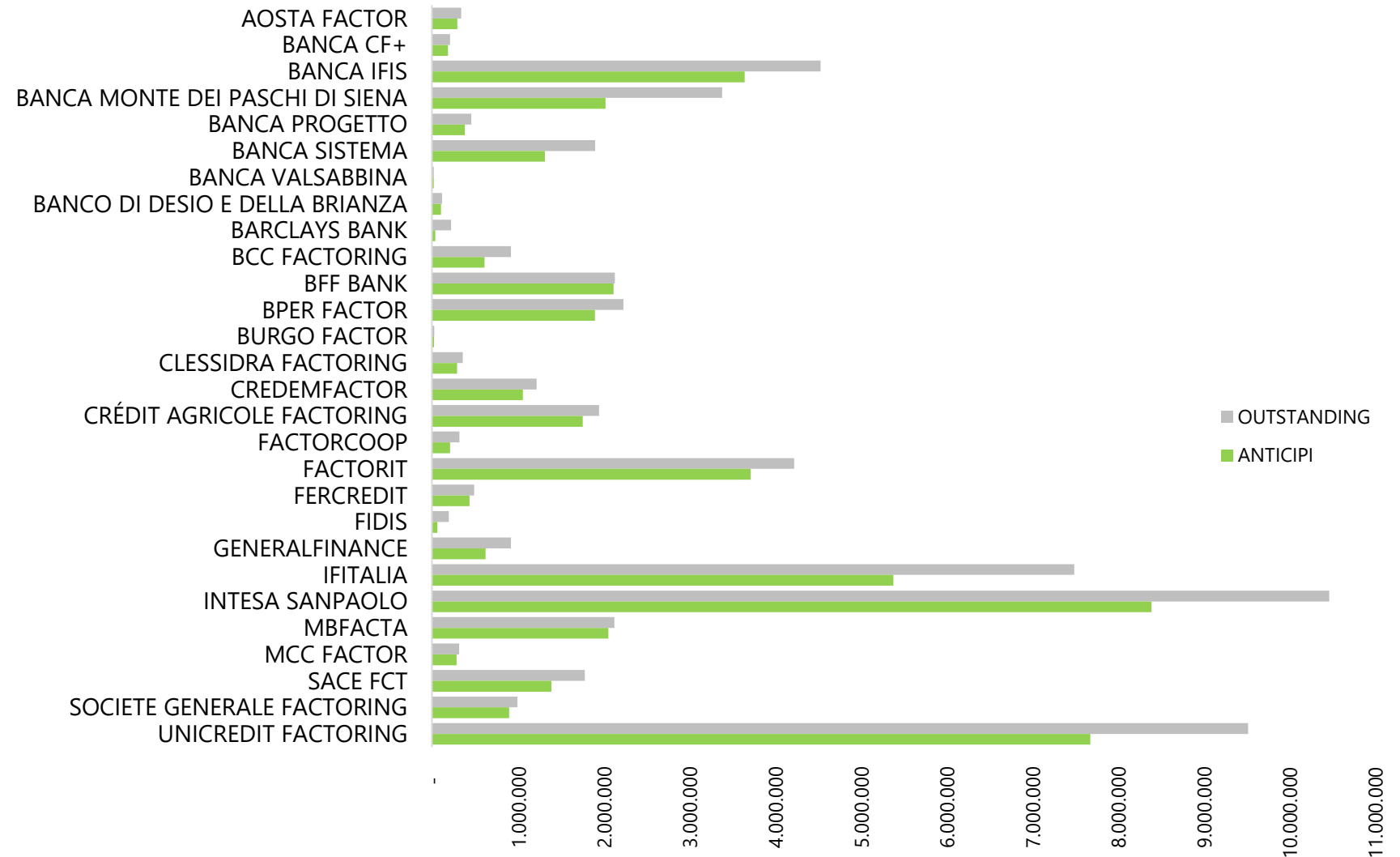


Dati in migliaia di €

Fonte: dati forniti mensilmente da Associati Assifact

Per Banca Ifis gli importi indicati si riferiscono esclusivamente alla società Banca Ifis S.p.A.

Outstanding e anticipi per società



Dati in migliaia di €

Fonte: dati forniti mensilmente da Associati Assifact

Per Banca Ifis gli importi indicati si riferiscono esclusivamente alla società Banca Ifis S.p.A.



Per maggiori informazioni scrivere a:

assifact@assifact.it

Ufficio stampa:

Giovanna Marchi Comunicazione

Piazza A. Mondadori, 1 - 20122 Milano | Via C. Morin, 44 - 00195 Roma

M. +39 335 7117020 | E. info@giovannamarchicomunicazione.com