



ASSIFACT

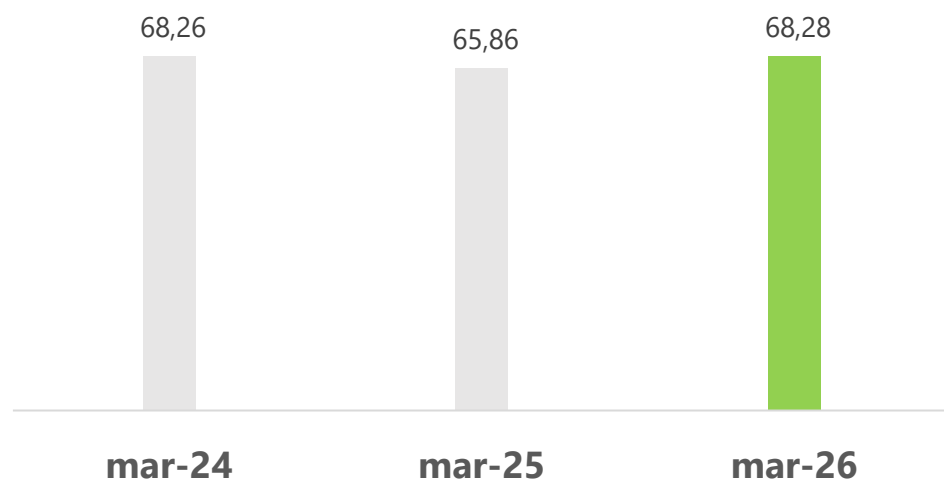
CrediFact

Il factoring in cifre

Marzo 2026 – Sintesi

Assifact – Associazione Italiana per il factoring

Highlights – Marzo 2026



Turnover

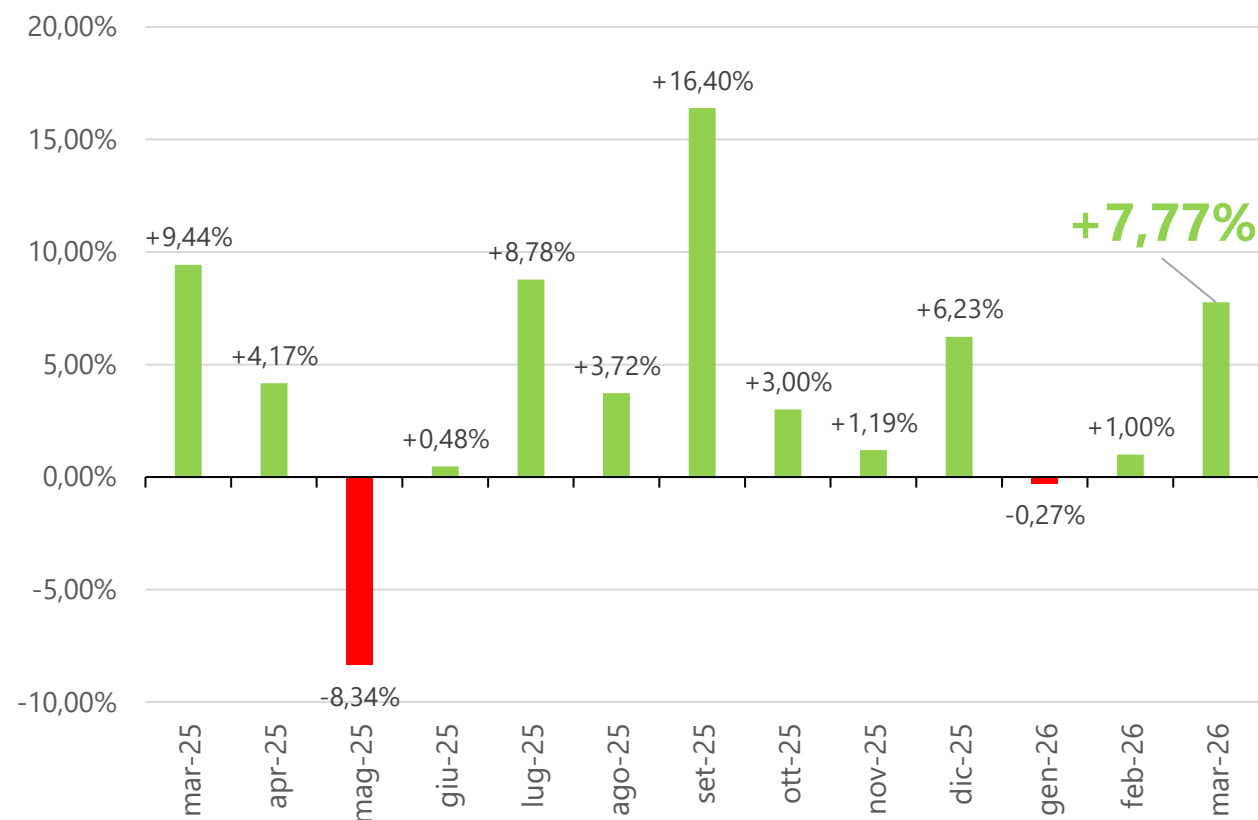
(flusso lordo dal 1 gennaio)

€68,28 mld

+3,67% su anno precedente

Trend turnover mensile

ultimi 13 mesi (Var. % su anno precedente)



Le variazioni percentuali per l'anno 2025 del Turnover mensile sono state calcolate al netto degli acquisti di crediti fiscali derivanti da bonus edilizi.

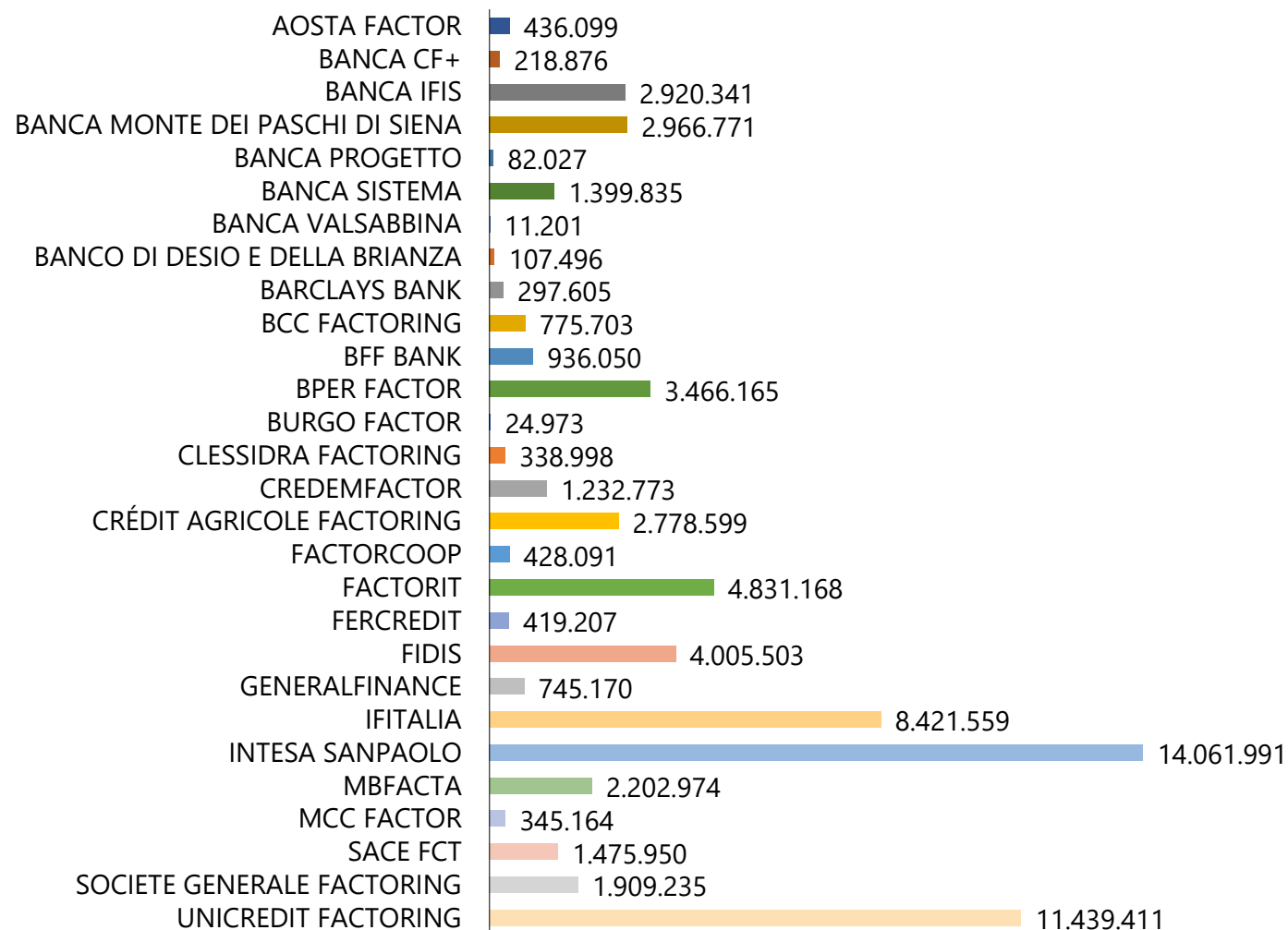
Il mercato del factoring in sintesi

Dati in migliaia di euro		Quota % sul totale	Var. % rispetto all'anno precedente
Turnover Cumulativo¹	68.278.935		3,67%
Pro solvendo	11.554.188	17%	
Pro soluto	56.724.747	83%	
Outstanding	63.927.112		2,31%
Pro solvendo	14.089.491	22%	
Pro soluto	49.837.621	78%	
Anticipi e corrispettivi pagati	51.726.627		1,34%
¹ di cui Turnover riveniente da operazioni di Supply Chain Finance	6.572.879	10%	6,11%

Dati in migliaia di euro e in percentuale

Fonte: dati forniti mensilmente da Associati Assifact

Turnover per società

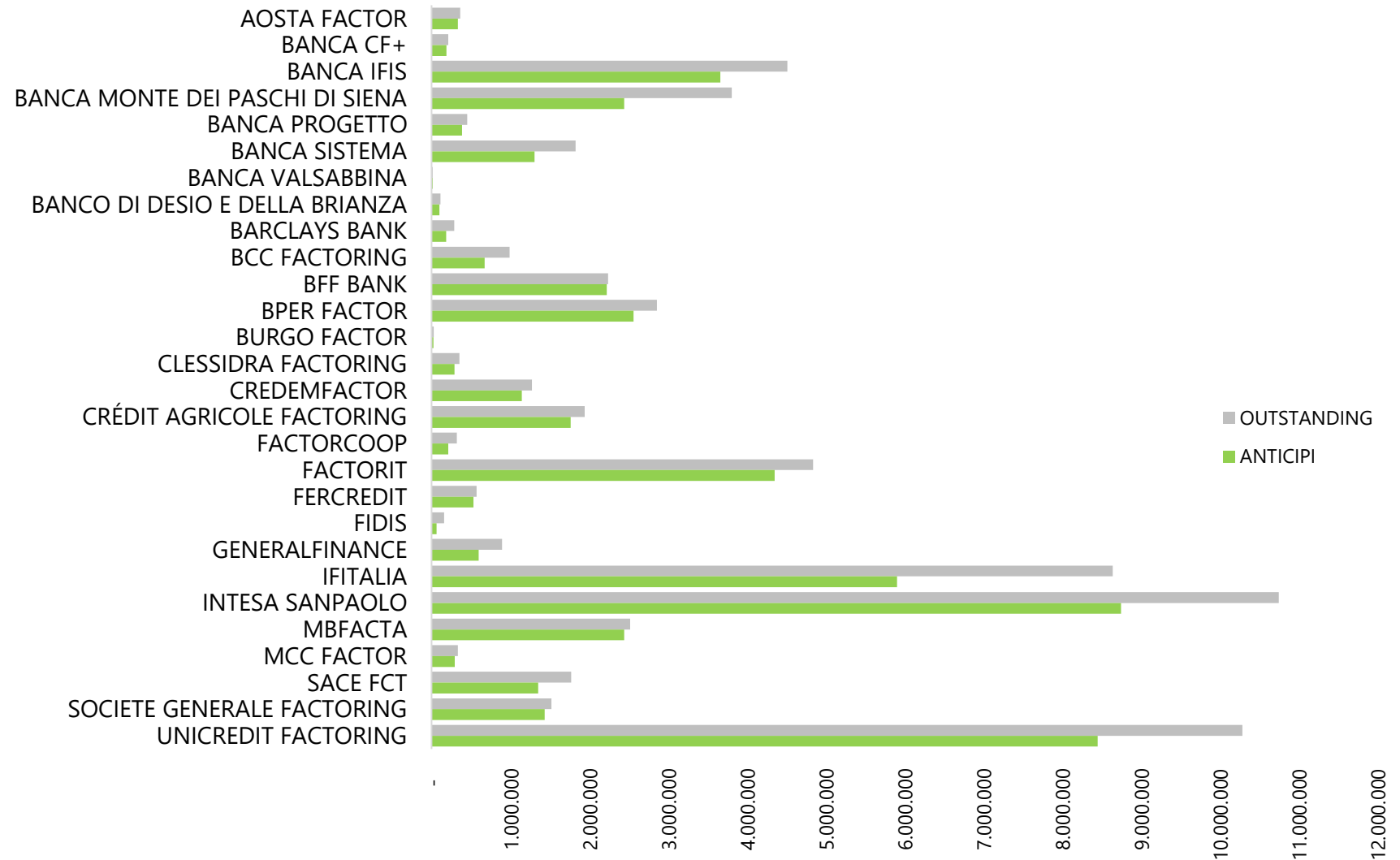


Dati in migliaia di €

Fonte: dati forniti mensilmente da Associati Assifact

Per Banca Ifis gli importi indicati si riferiscono esclusivamente alla società Banca Ifis S.p.A.

Outstanding e anticipi per società



Dati in migliaia di €

Fonte: dati forniti mensilmente da Associati Assifact

Per Banca Ifis gli importi indicati si riferiscono esclusivamente alla società Banca Ifis S.p.A.



Per maggiori informazioni scrivere a:

assifact@assifact.it

Ufficio stampa:

Giovanna Marchi Comunicazione

Piazza A. Mondadori, 1 - 20122 Milano | Via C. Morin, 44 - 00195 Roma

M. +39 335 7117020 | E. info@giovannamarchicomunicazione.com