



ASSIFACT

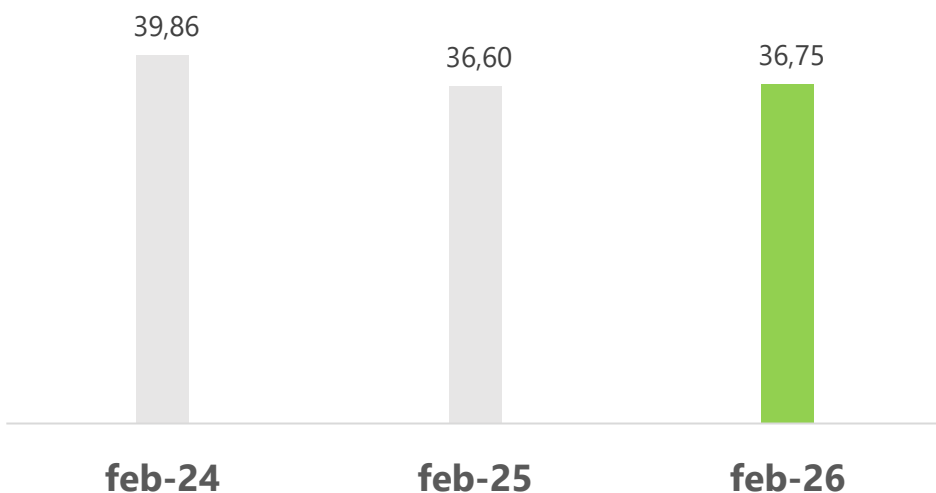
CrediFact

Il factoring in cifre

Febbraio 2026 – Sintesi

Assifact – Associazione Italiana per il factoring

Highlights – Febbraio 2026



Turnover

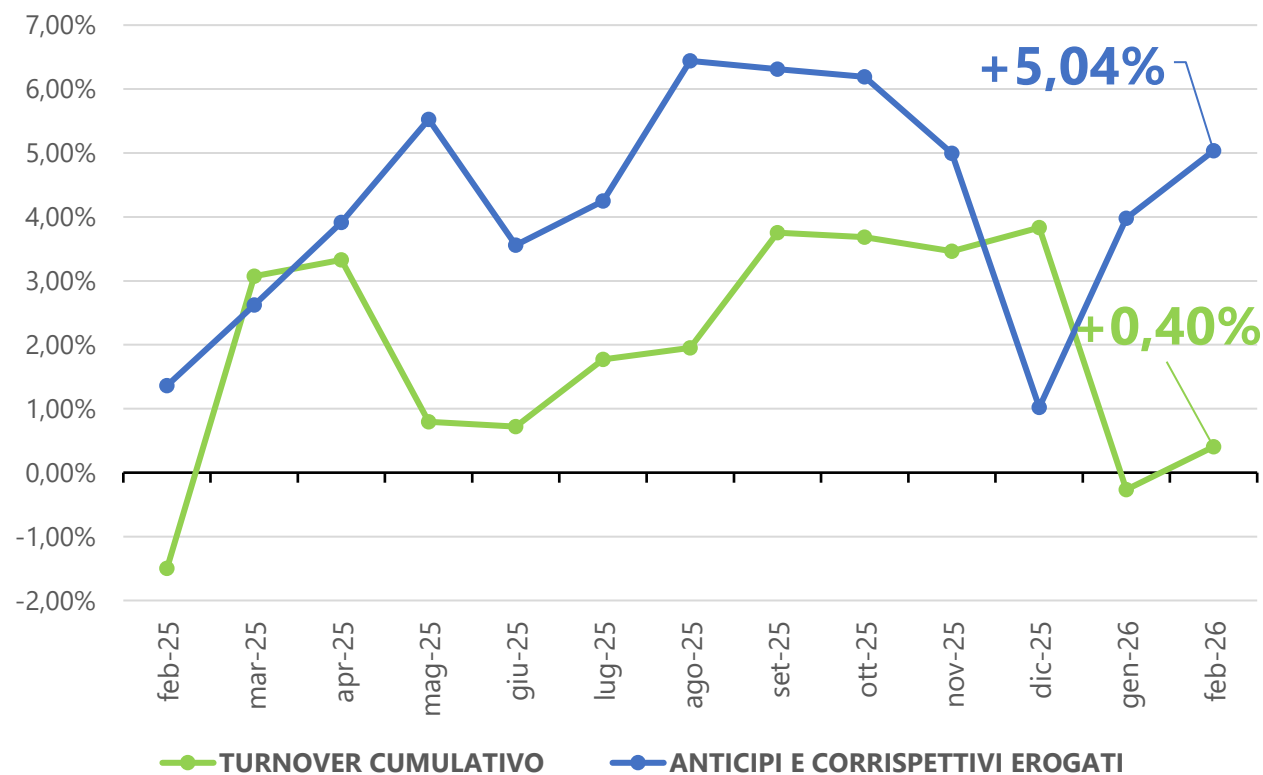
(flusso lordo dal 1 gennaio)

€36,75 mld

+0,40% su anno precedente

Trend turnover cumulativo e anticipi

ultimi 13 mesi (Var. % su anno precedente)



Le variazioni percentuali per l'anno 2025 del Turnover Cumulativo sono state calcolate al netto degli acquisti di crediti fiscali derivanti da bonus edilizi.

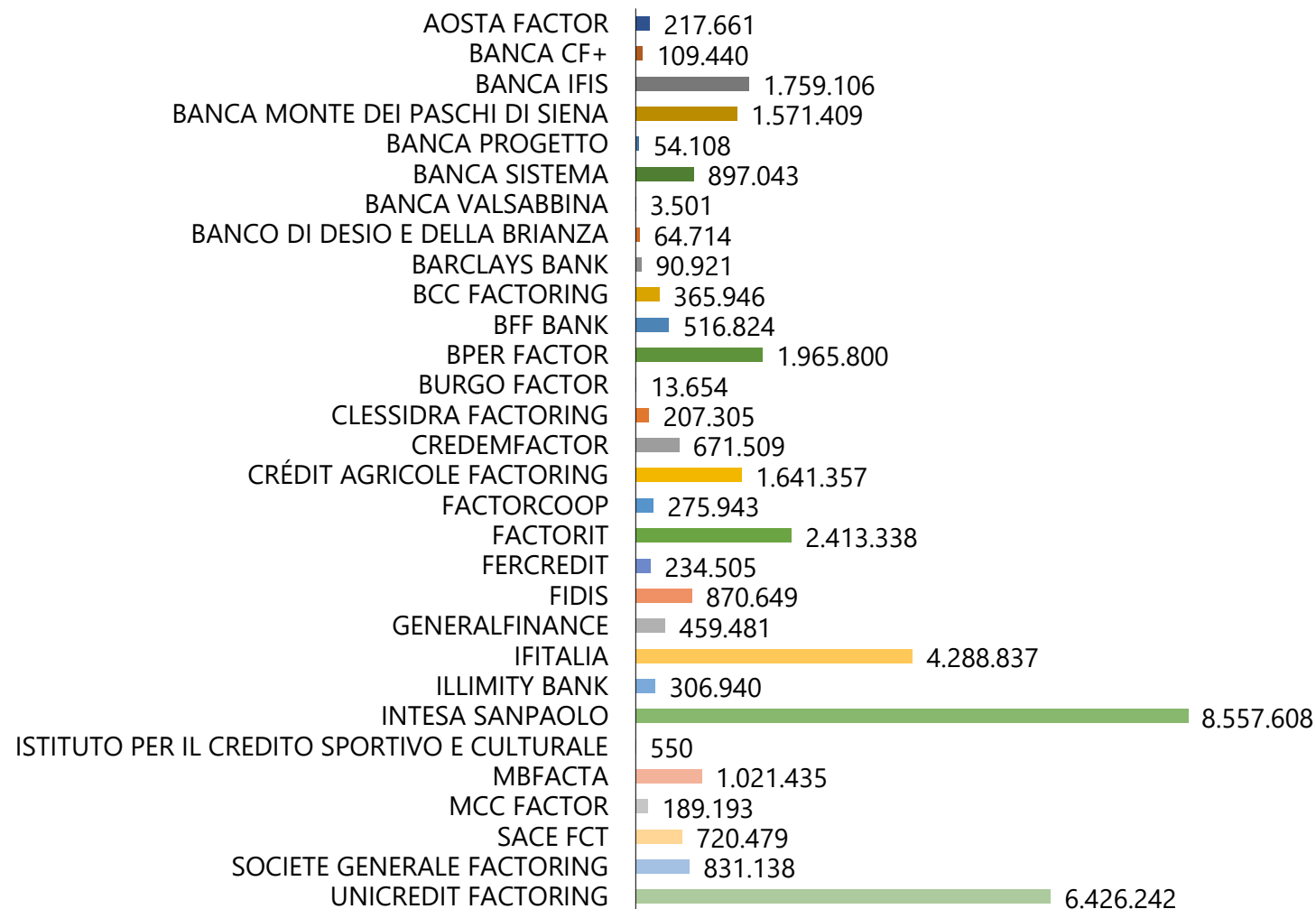
Il mercato del factoring in sintesi

Dati in migliaia di euro		Quota % sul totale	Var. % rispetto all'anno precedente
Turnover Cumulativo¹	36.746.633		0,40%
Pro solvendo	7.033.401	19%	
Pro soluto	29.713.232	81%	
Outstanding	59.554.555		3,77%
Pro solvendo	13.656.649	23%	
Pro soluto	45.897.906	77%	
Anticipi e corrispettivi pagati	47.816.528		5,04%
¹ di cui Turnover riveniente da operazioni di Supply Chain Finance	4.073.852	11%	4,32%

Dati in migliaia di euro e in percentuale

Fonte: dati forniti mensilmente da Associati Assifact

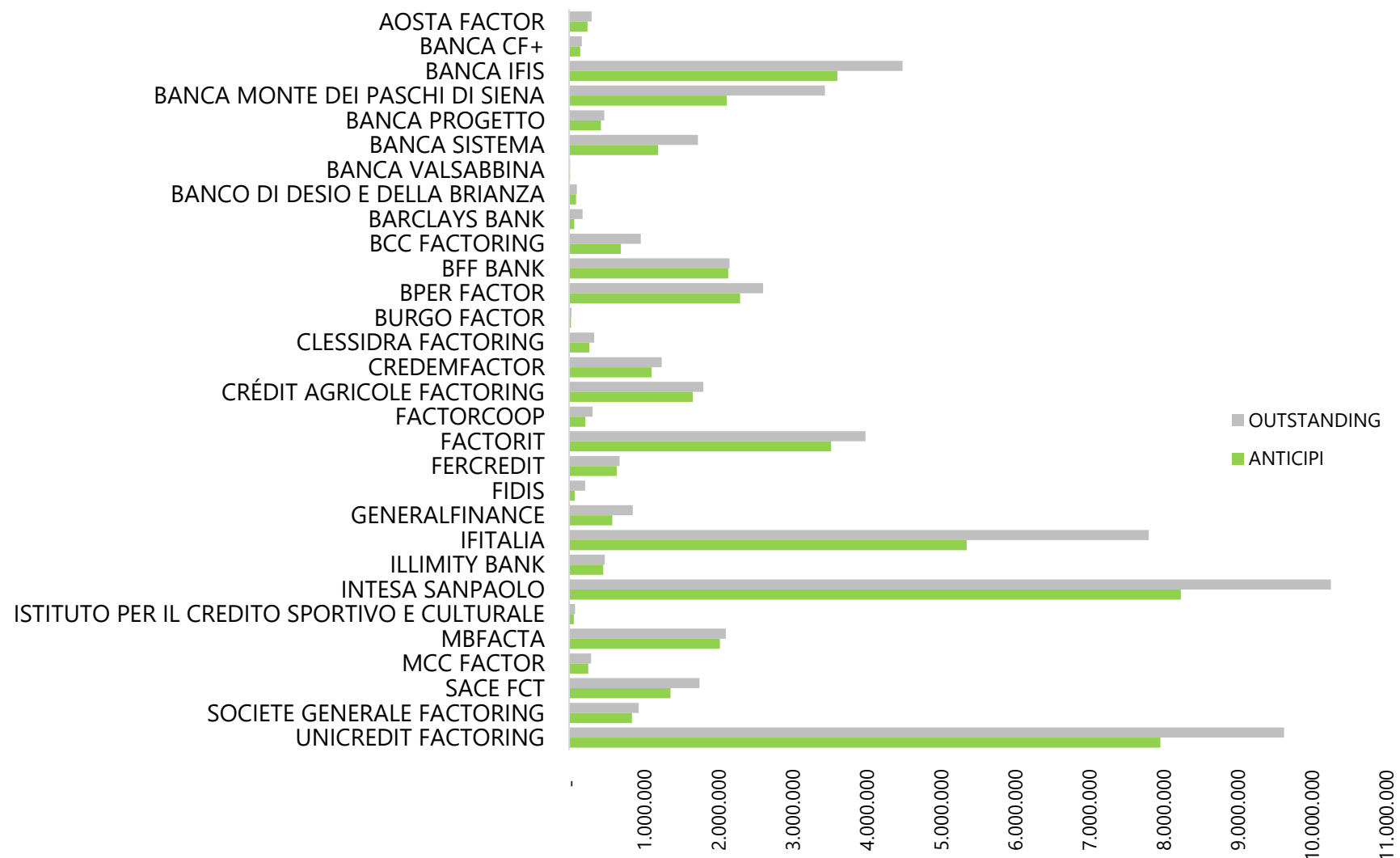
Turnover per società



Dati in migliaia di €

Fonte: dati forniti mensilmente da Associati Assifact

Outstanding e anticipi per società



Dati in migliaia di €

Fonte: dati forniti mensilmente da Associati Assifact



Per maggiori informazioni scrivere a:

assifact@assifact.it

Ufficio stampa:

Giovanna Marchi Comunicazione

Piazza A. Mondadori, 1 - 20122 Milano | Via C. Morin, 44 - 00195 Roma
M. +39 335 7117020 | E. info@giovannamarchicomunicazione.com