



ASSIFACT

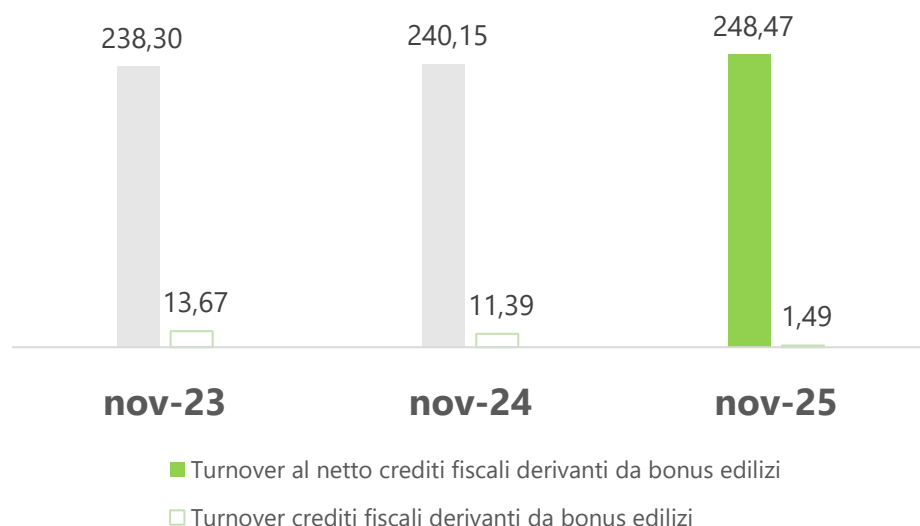
CrediFact

Il factoring in cifre

Novembre 2025 – Sintesi

Assifact – Associazione Italiana per il factoring

Highlights – Novembre 2025



Turnover

(flusso lordo dal 1 gennaio)

€249,97 mld

+3,47% su anno precedente al netto acquisti di crediti fiscali derivanti da bonus edilizi

Trend turnover cumulativo (al netto acquisti crediti fiscali derivanti bonus edilizi) e anticipi ultimi 13 mesi (Var. % su anno precedente)



Il mercato del factoring in sintesi

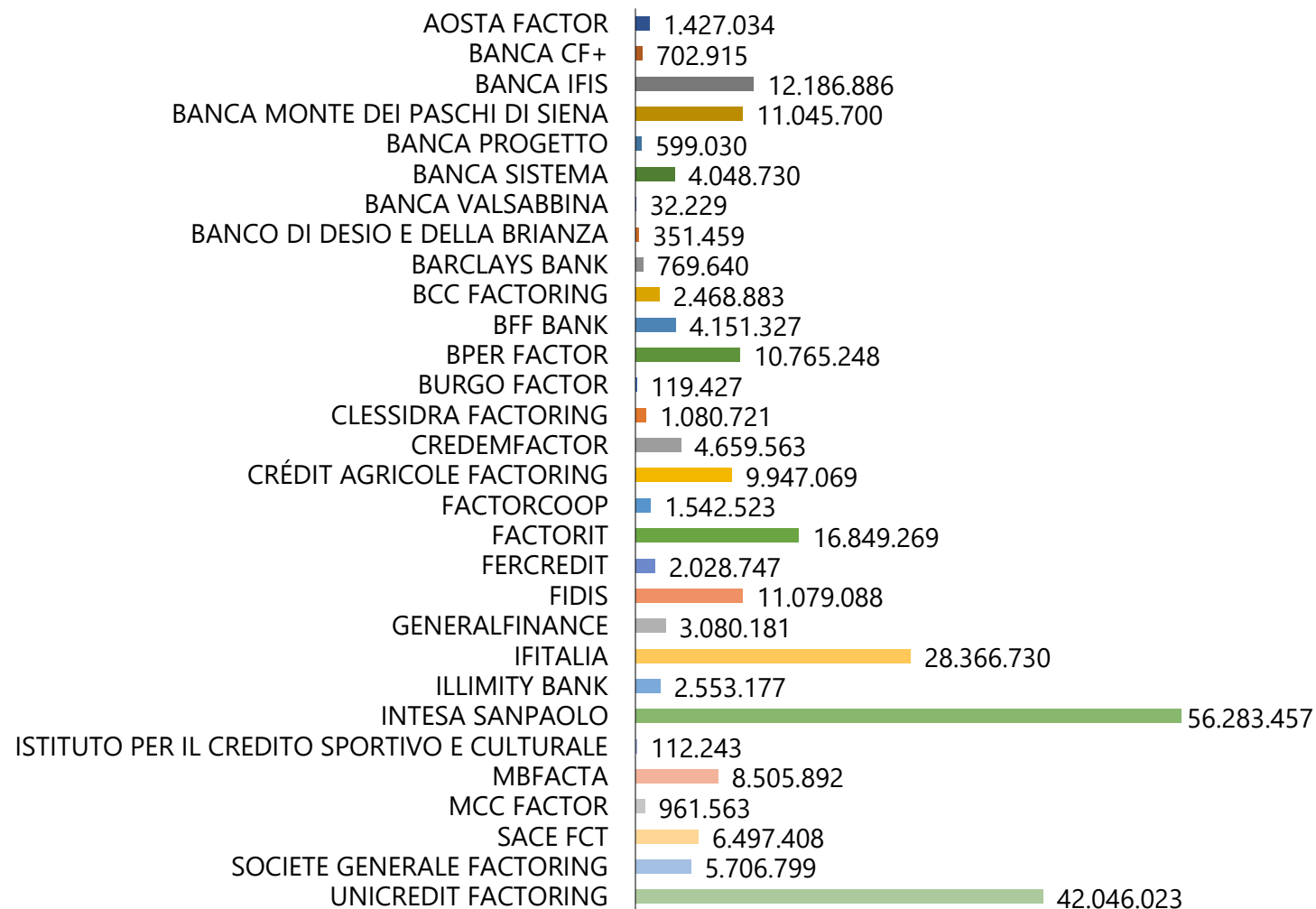
Dati in migliaia di euro		Quota % sul totale	Var. % rispetto all'anno precedente (*)
Turnover Cumulativo¹	249.968.959		3,47%
Pro solvendo	44.388.687	18%	
Pro soluto	205.580.272	82%	
Outstanding	58.953.838		3,29%
Pro solvendo	14.113.244	24%	
Pro soluto	44.840.594	76%	
Anticipi e corrispettivi pagati	46.705.475		5,00%
¹ di cui Turnover riveniente da operazioni di Supply Chain Finance	24.229.919	10%	-3,50%

Dati in migliaia di euro e in percentuale

Fonte: dati forniti mensilmente da Associati Assifact

(*) La variazione percentuale rispetto allo stesso mese dell'anno precedente del Turnover Cumulativo è stata calcolata al netto degli acquisti di crediti fiscali derivanti da bonus edilizi, poiché l'operatività è ormai in esaurimento. Includendo tali volumi la variazione percentuale del Turnover Cumulativo rispetto allo stesso periodo dell'anno precedente risulterebbe pari a -0,63%.

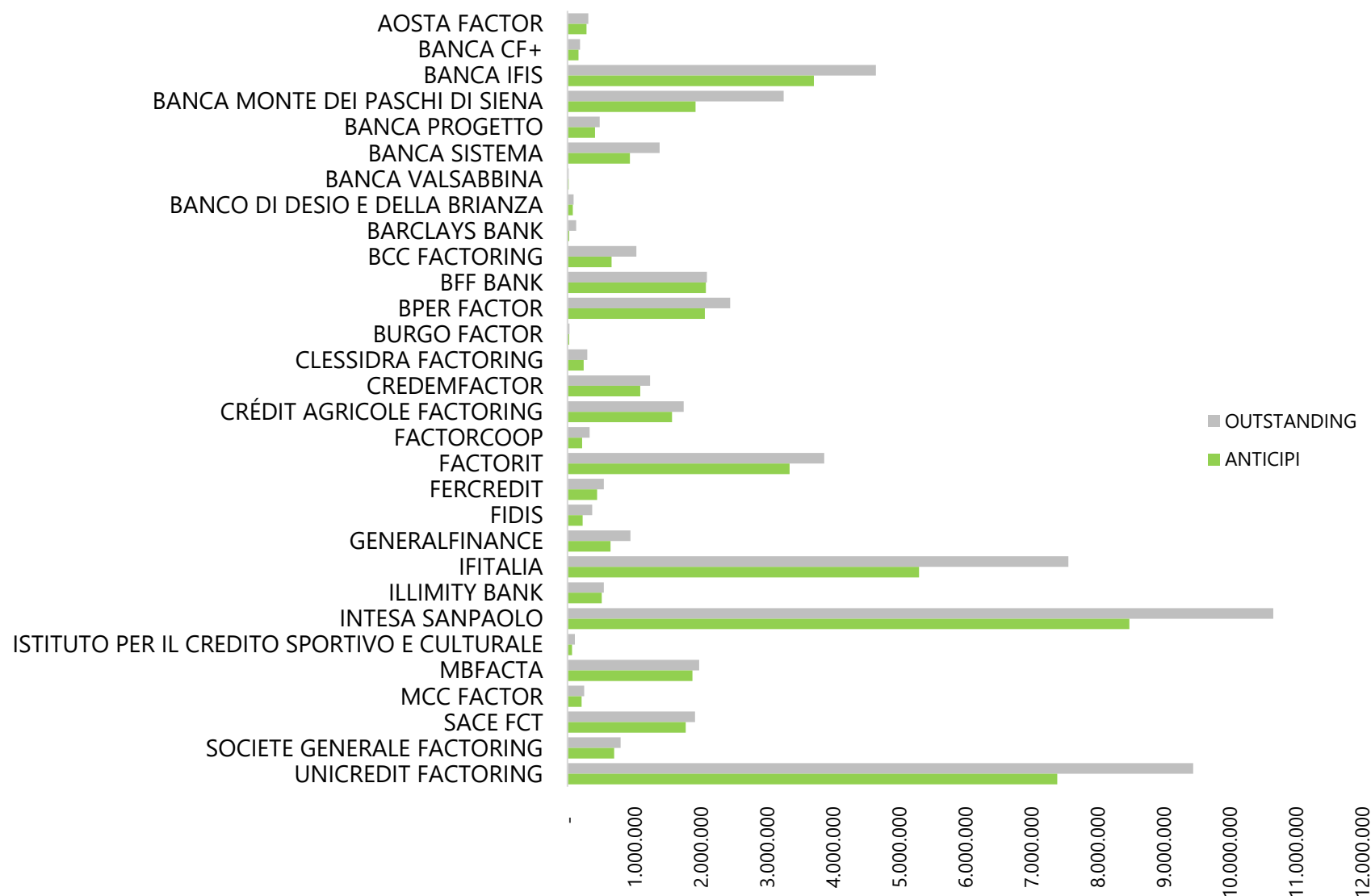
Turnover per società



Dati in migliaia di €

Fonte: dati forniti mensilmente da
Associati Assifact

Outstanding e anticipi per società



Dati in migliaia di €

Fonte: dati forniti mensilmente da
Associati Assifact



Per maggiori informazioni scrivere a:

assifact@assifact.it

Ufficio stampa:

Giovanna Marchi Comunicazione

Piazza A. Mondadori, 1 - 20122 Milano | Via C. Morin, 44 - 00195 Roma
M. +39 335 7117020 | E. info@giovannamarchicomunicazione.com