ASSIFACT

CrediFact

Il factoring in cifre

Agosto 2023 – Sintesi

Assifact – Associazione Italiana per il factoring

Highlights

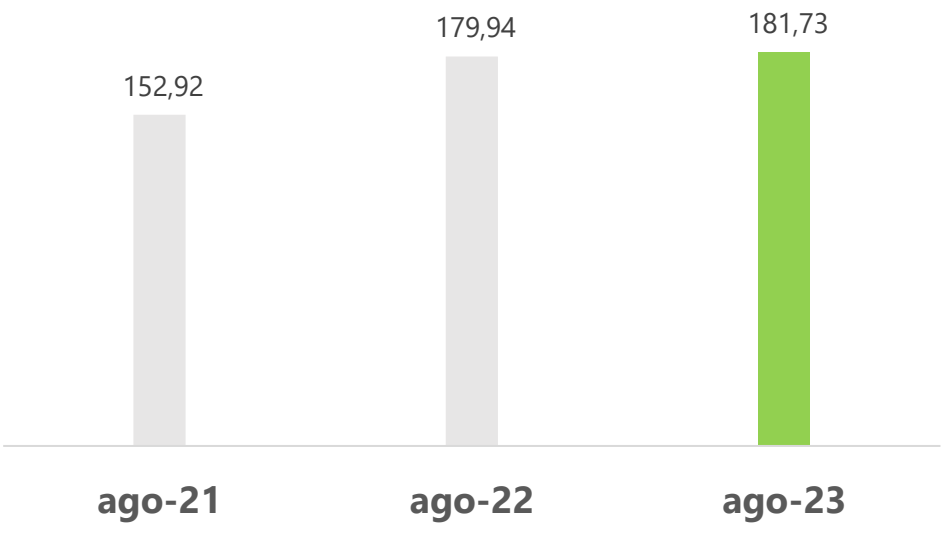

Turnover

(flusso lordo dal 1 gennaio)

€181,73 mld

+1,00% su anno precedente

Tasso di crescita del Pro Solvendo e Pro Soluto

ultimi 13 mesi (Var. % su anno precedente)

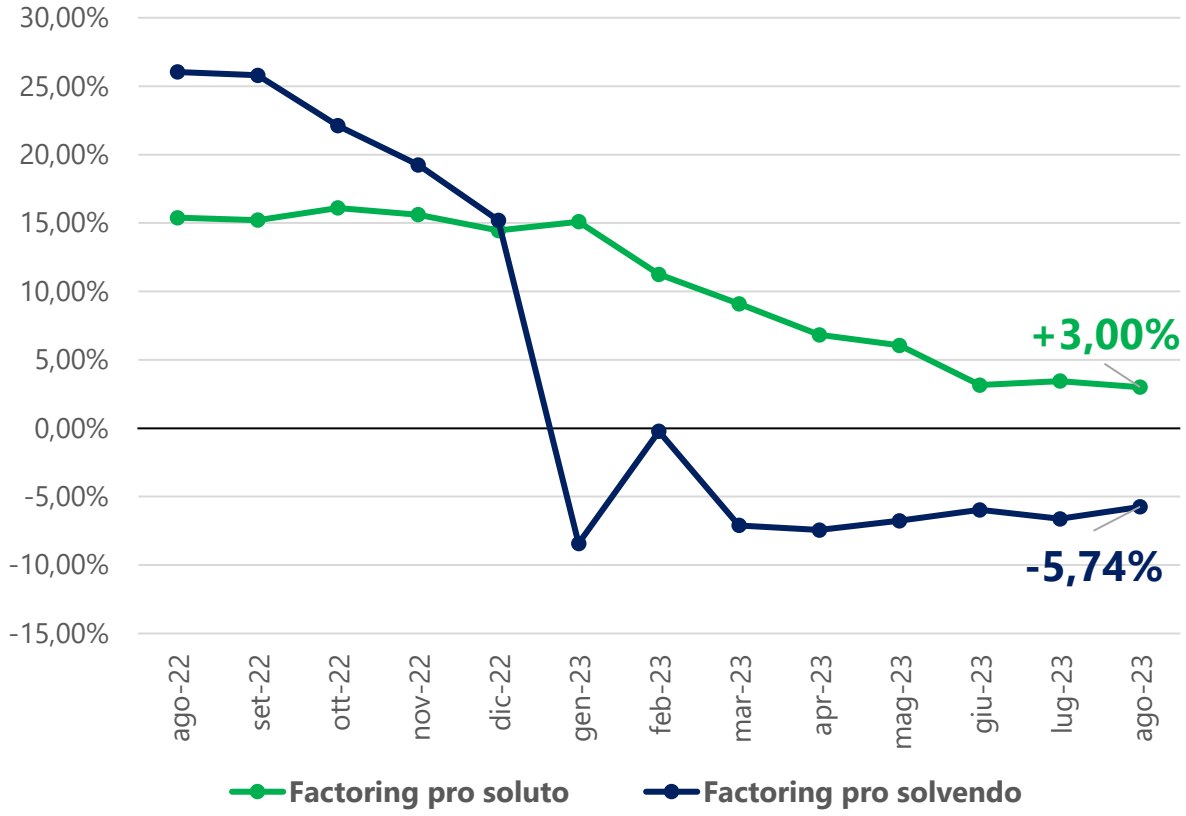

Il mercato del factoring in sintesi

ASSIFACT
CrediFact

Dati in migliaia di euro		Quota % sul totale	Var. % rispetto all'anno precedente
Turnover Cumulativo[1]	**181.731.683**		**1,00%**
Pro solvendo	38.799.675	21%	
Pro soluto	142.932.008	79%	
Outstanding	**56.666.202**		**-3,15%**
Pro solvendo	15.120.170	27%	
Pro soluto	41.546.032	73%	
Anticipi e corrispettivi pagati	**44.779.198**		**-2,25%**
[1] di cui Turnover riveniente da operazioni di Supply Chain Finance	**17.843.492**	10%	**1,10%**

Dati in migliaia di euro e in percentuale

Fonte: dati forniti da Associati Assifact

Gli Anticipi e corrispettivi pagati riflettono una riclassificazione da parte di un Associato, applicata anche nei periodi passati per assicurare una corretta rappresentazione dei trend in atto sul mercato.

Turnover per società

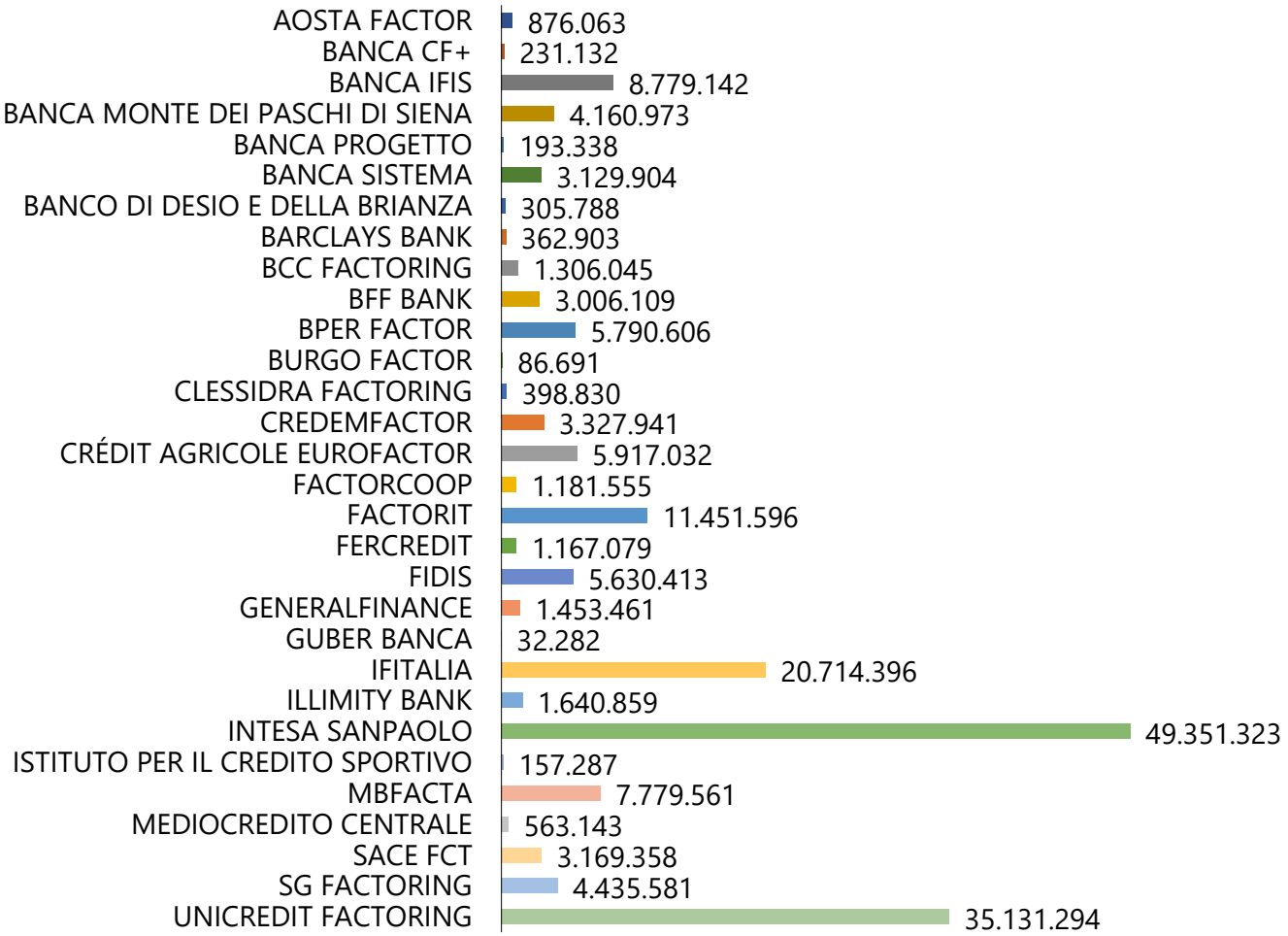

Dati in migliaia di €

Fonte: dati forniti mensilmente da Associati Assifact

Outstanding e anticipi per società

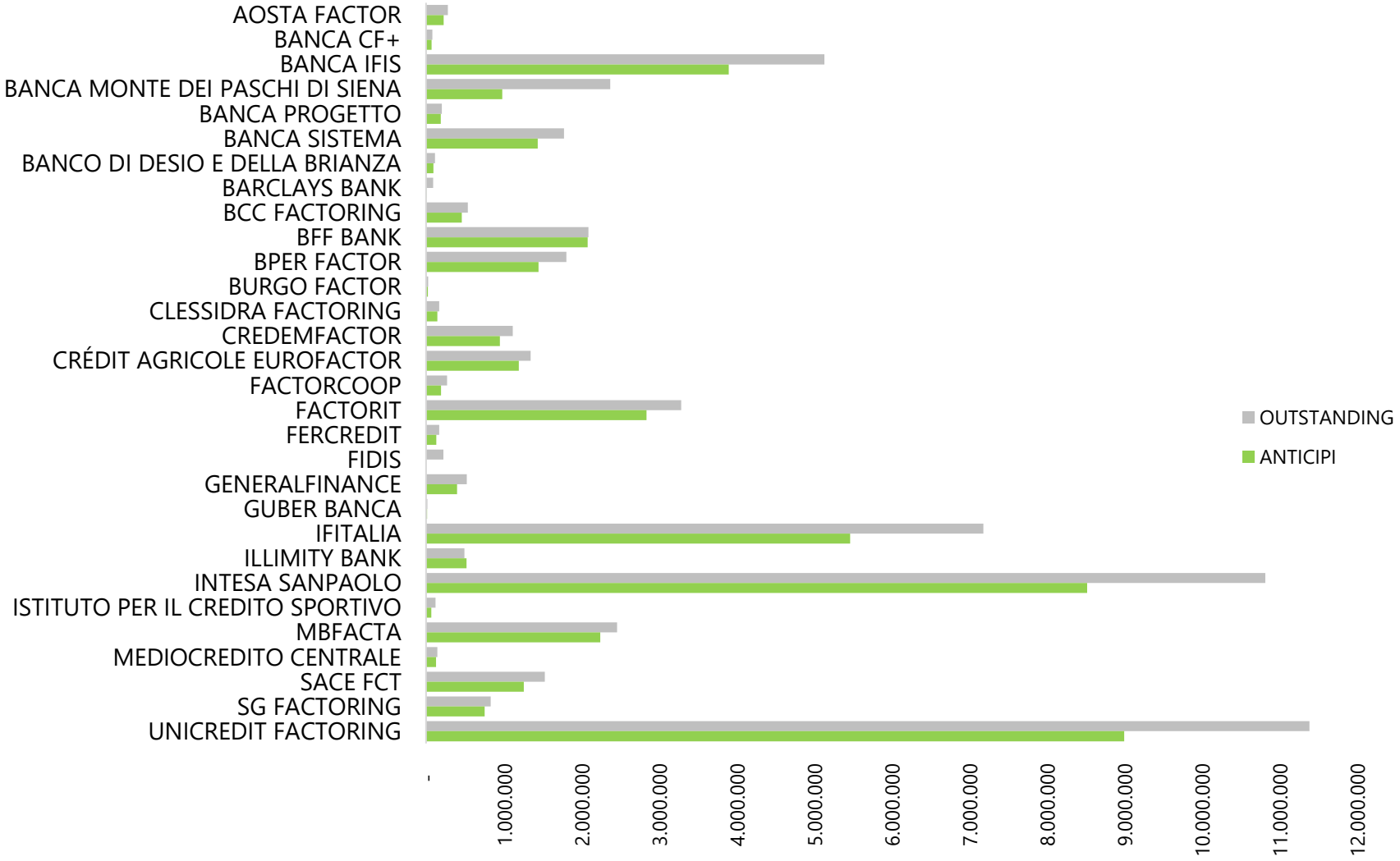

Dati in migliaia di €

Fonte: dati forniti mensilmente da Associati Assifact

ASSIFACT

CrediFact

Per maggiori informazioni scrivere a:

assifact@assifact.it

Ufficio stampa:

Giovanna Marchi Comunicazione

Piazza A. Mondadori, 1 - 20122 Milano | Via C. Morin, 44 - 00195 Roma
M. +39 335 7117020 | E. info@giovannamarchicomunicazione.com