

Il mercato del factoring e l'attività associativa

**Intervento del Presidente
Fausto Galmarini**

Assemblea Ordinaria del 27 giugno 2023

35° Esercizio chiuso al 31 marzo 2023

Il PIL mondiale cresce ma rallenta



Il Pil mondiale ha registrato una crescita del 3,4%

in uno scenario 2022 contraddistinto da forte incertezza economica e politica



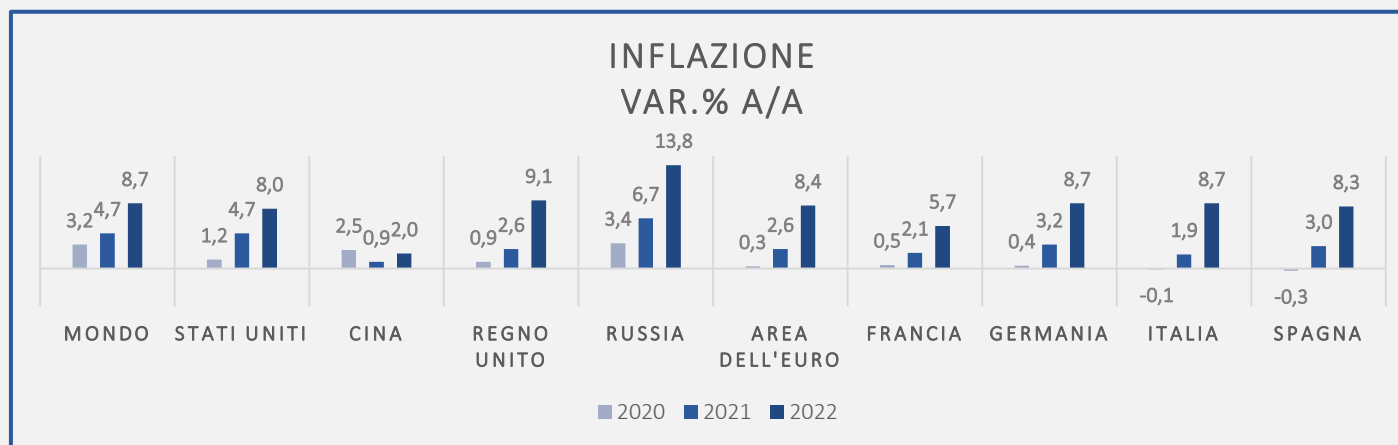
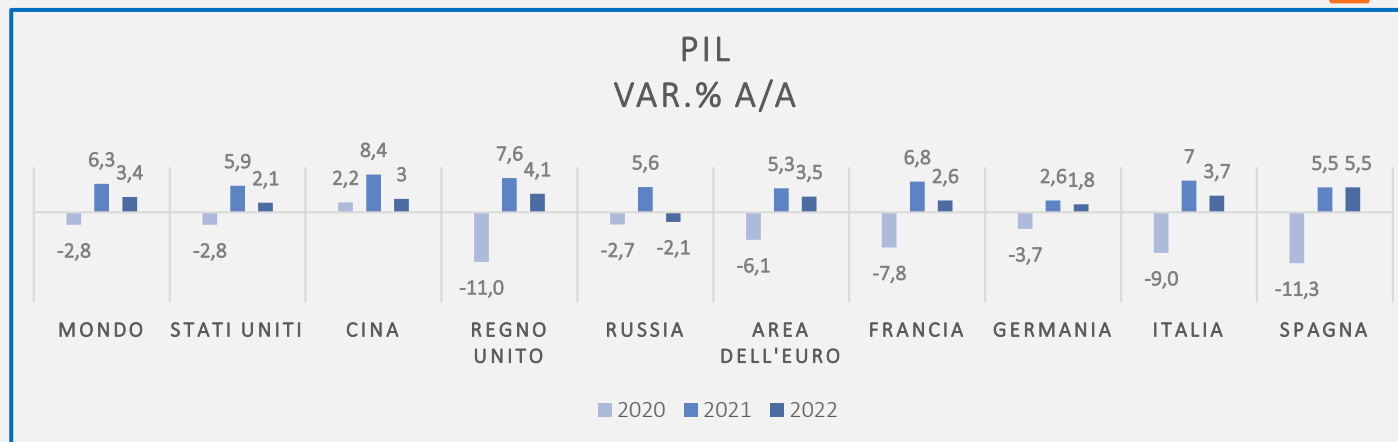
L'Italia è cresciuta del 3,7%,

superando la media europea (3,5%)



L'inflazione è cresciuta esponenzialmente, in particolare per l'innalzamento dei prezzi energetici, in tutti i principali paesi del mondo con intensità differenti, complice lo scoppio del conflitto russo-ucraino

Trend principali variabili macroeconomiche



Il credito bancario alle imprese rallenta... ma non il factoring

- Nel 2022, i prestiti bancari erogati alle imprese si sono lievemente ridotti, soprattutto a causa del progressivo inasprimento dei criteri di offerta e della politica monetaria adottata dalla BCE per raffreddare l'inflazione; il calo è proseguito nei primi mesi dell'anno in corso.
- Il factoring è stato il comparto che ha registrato la crescita maggiore fra i finanziamenti da parte delle società finanziarie.
- Nel 2022, l'incidenza dello stock degli anticipi e corrispettivi erogati da attività di factoring rispetto al totale finanziamenti a breve termine ha raggiunto il 39% (nel 2013 era il 14%).


Credito alle imprese (1) (dati di fine periodo)					
VOCI	Variazioni percentuali sui 12 mesi				Composizione percentuale marzo 2023
	2020	2021	2022	mar-23	
Banche					
Attività economica					
Manifattura	12,5	2,4	-0,9	-1,5	24,5
Costruzioni	2	0,1	-0,7	-1,3	11,1
Servizi	11,4	2,2	0,1	-0,1	39,0
Attività immobiliari	-0,2	-0,9	-3,1	-5,0	8,7
Altro	3,6	3,2	0,5	-2,0	8,5
Dimensione					
Imprese piccole (2)	6,8	1,1	-3,1	-4,4	15,6
Imprese medio-grandi	8,7	1,9	0,1	-0,6	76,2
Totale	8,4	1,7	-0,5	-1,3	91,8
Società finanziarie					
Leasing	-2	-1,1	-1,4	-1,4	4,8
Factoring	-3,4	4,5	14,7	4,3	2,6
Altri finanziamenti	3	7,1	8,9	8,0	0,8
Totale	-2,0	1,3	5,1	1,0	8,2
Banche e società finanziarie					
Totale	7,4	1,7	-0,1	-1,1	100,0

Fonte: segnalazioni di vigilanza.

(1) I dati si riferiscono ai settori delle società non finanziarie e delle famiglie produttrici. I dati di marzo 2023 sono provvisori. Per la definizione delle serie, cfr. nella sezione *Note metodologiche* dell'Appendice la voce *Credito alle imprese*. - (2) Società in accomandita semplice e in nome collettivo, società semplici, società di fatto e imprese individuali con un numero di addetti inferiore a

Fonte: Relazione Annuale sul 2022 di Banca d'Italia

Il mercato mondiale del factoring registra la crescita più alta negli ultimi anni



+18,3%
a livello mondiale

+18,0%
a livello europeo

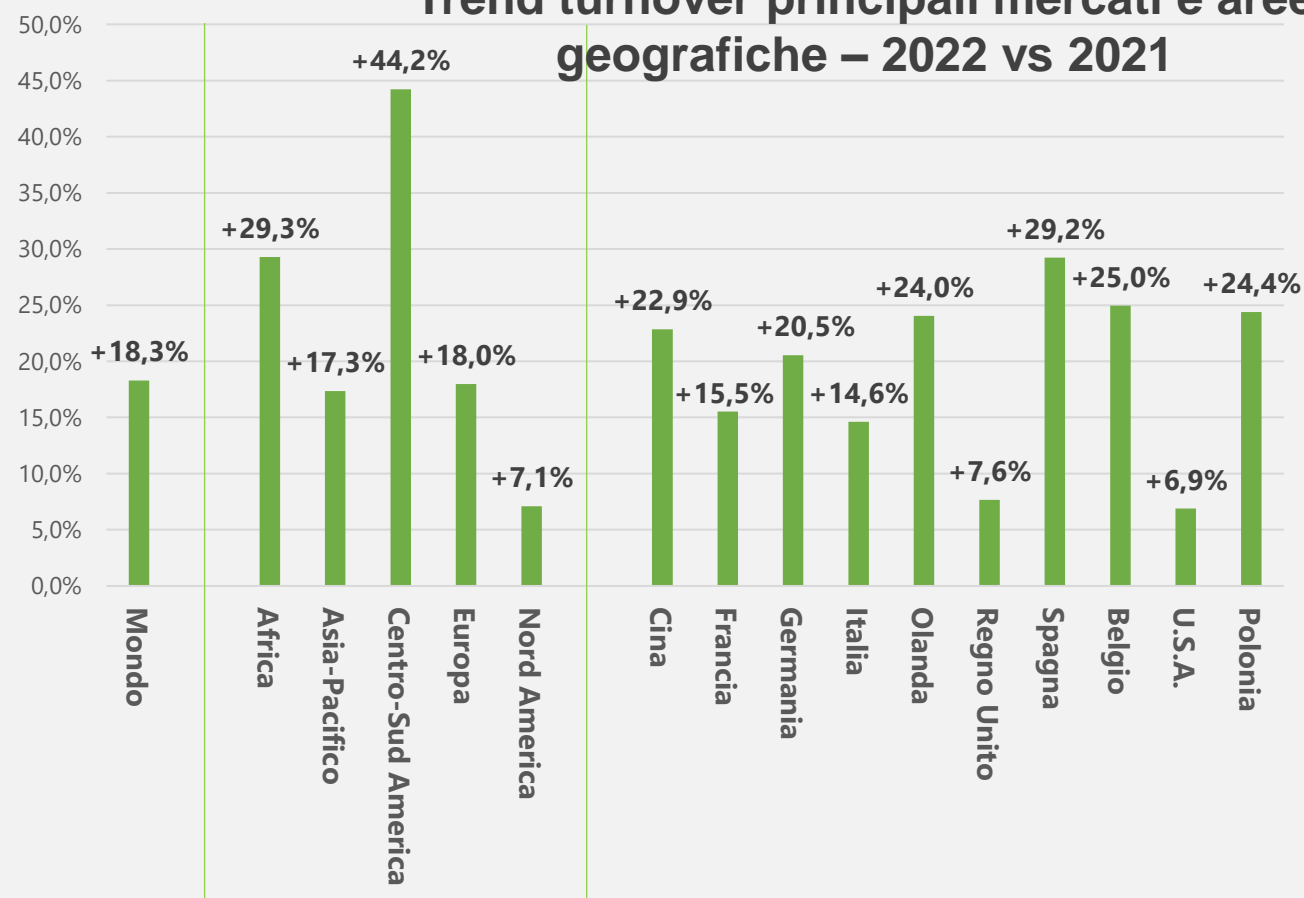
+14,6%
a livello nazionale



Crescita superiore al 20% in quasi tutti i principali paesi europei

- Il mercato cinese, primo mercato al mondo, registra un incremento del 22,9% vs 2021
- La Francia, in testa alla classifica europea, guadagna oltre 15 punti percentuali
- La Germania cresce del 20,5%
- Spagna, Belgio, Olanda e Polonia evidenziano gli aumenti più consistenti, superando largamente il tasso di crescita del 20%
- Per il Regno Unito e gli U.S.A. la variazione positiva, rispettivamente +7,6% e +6,9%, è stata più contenuta rispetto alla media europea (+18%)

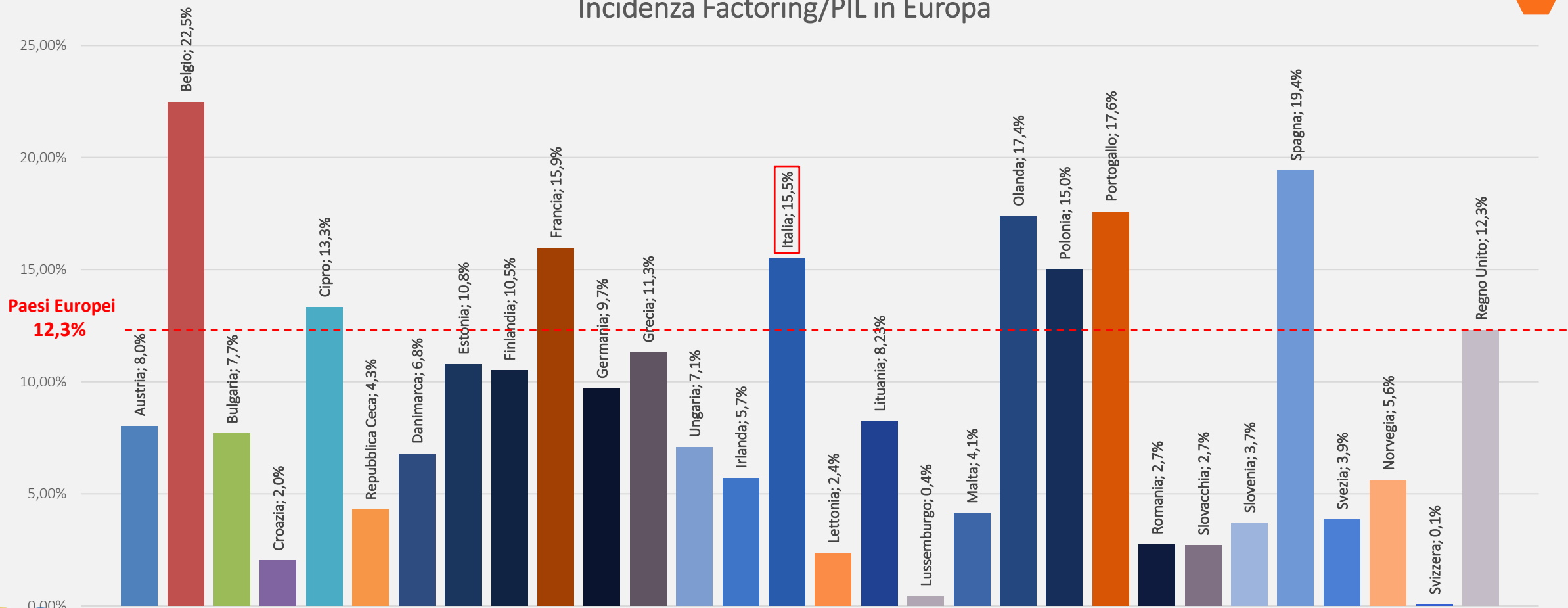
Trend turnover principali mercati e aree geografiche – 2022 vs 2021



L'alta incidenza del turnover rispetto al PIL e la sua costante crescita confermano l'importanza del factoring nell'economia reale



Incidenza Factoring/PIL in Europa



Tasso di crescita rilevante per il mercato italiano nel 2022

287,3 mld € (+14,61%)

- di Turnover annuale

69,5 mld € (+5,90%)

- di Outstanding

56,6 mld € (+10,09%)

- di Anticipi e corrispettivi erogati

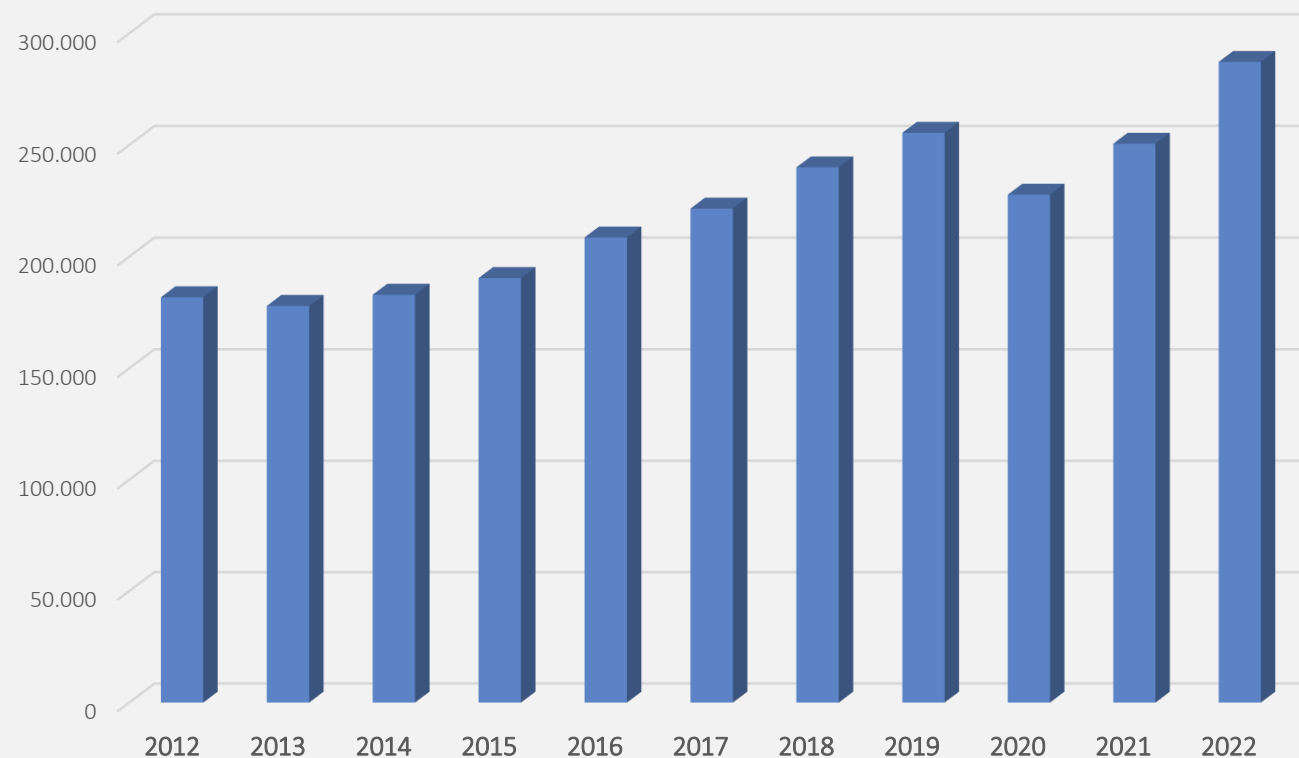
8,1%

- quota del mercato mondiale

12,4%

- Quota del mercato europeo

Mercato italiano del factoring: turnover cumulativo



Fonte: Elaborazione su dati dell'Osservatorio credito commerciale e factoring di Assifact

Trend in costante aumento per le operazioni di SCF con tassi di crescita elevati e superiori al factoring tradizionale

28,01 mld € (+15,95%)

- di Turnover totale SCF

24,23 mld € (+11,98%)

- di Turnover reverse factoring

3,78 mld € (+50,06%)

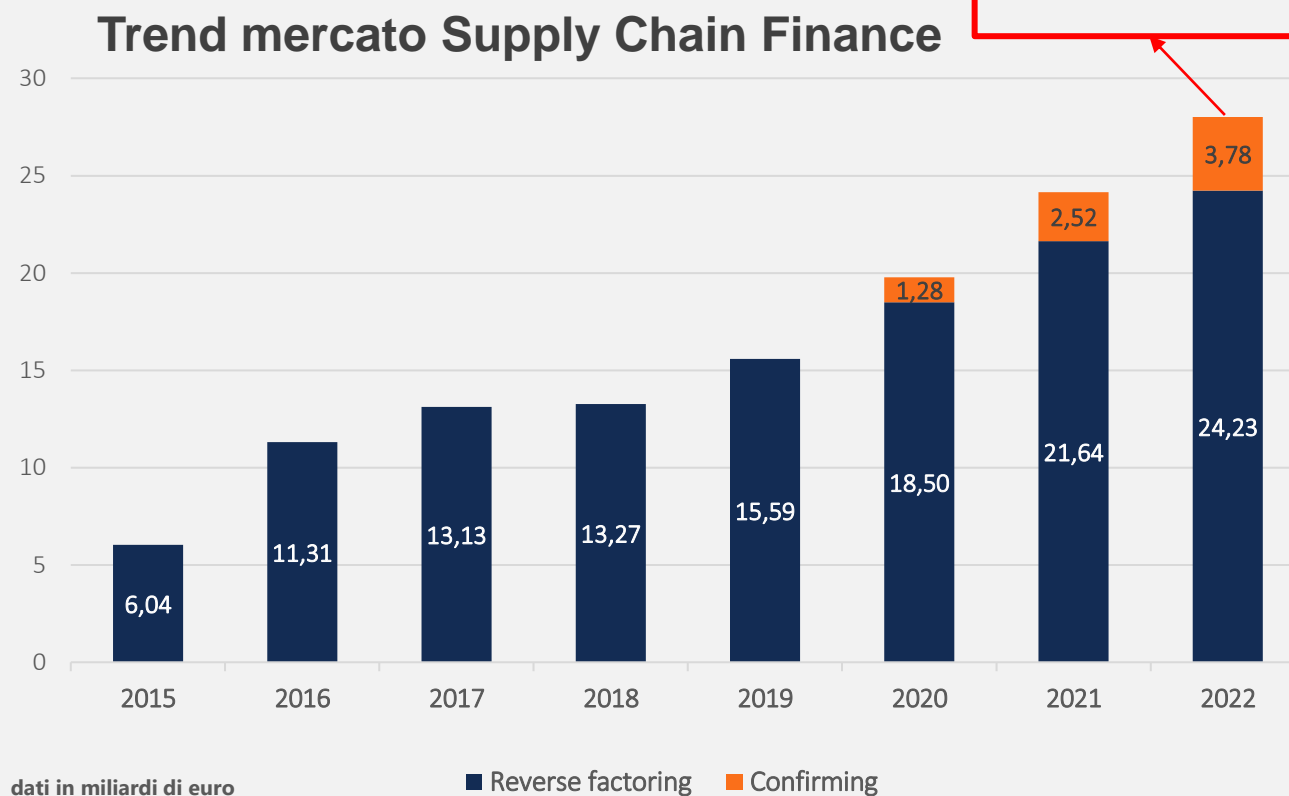

- di Turnover confirming

5,08 mld € (+52,45%)

- Mandati di pagamento da confirming

74,4%

- Tasso trasformazione in turnover dei mandati



Fonte: Elaborazione su dati dell'Osservatorio credito commerciale e factoring di Assifact

Sempre più imprese ricorrono al factoring

30 mila

Le imprese cedenti attive che hanno fatto ricorso al factoring nel 2022 sono 32,2 mila.

I debitori ceduti coinvolti sono oltre 320 mila fra imprese e PA

64%

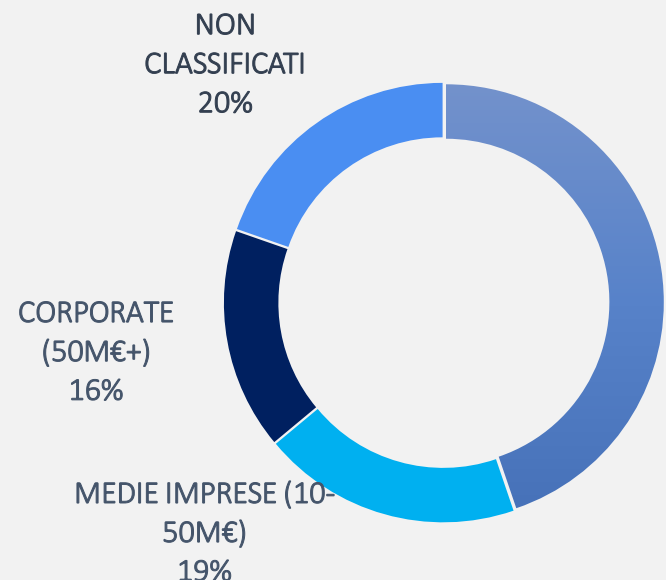
le Piccole e Medie Imprese rappresentano una quota molto significativa

Il 64% delle imprese cedenti attive, in termini di numero, è costituito da PMI (45% piccole imprese)

30%

Il principale settore che fa ricorso al factoring è quello manifatturiero

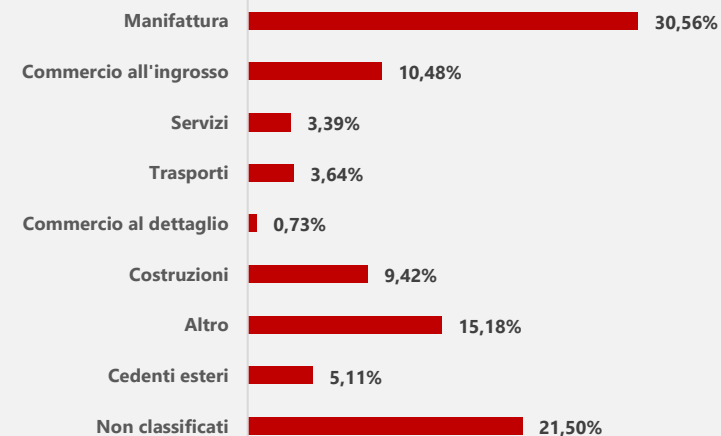
Oltre il 30% dei cedenti opera nel settore manifatturiero. Rilevanti anche il settore del commercio all'ingrosso e la categoria «Altro» che include il settore dell'energia elettrica



PICCOLE IMPRESE (<10M€) 45%

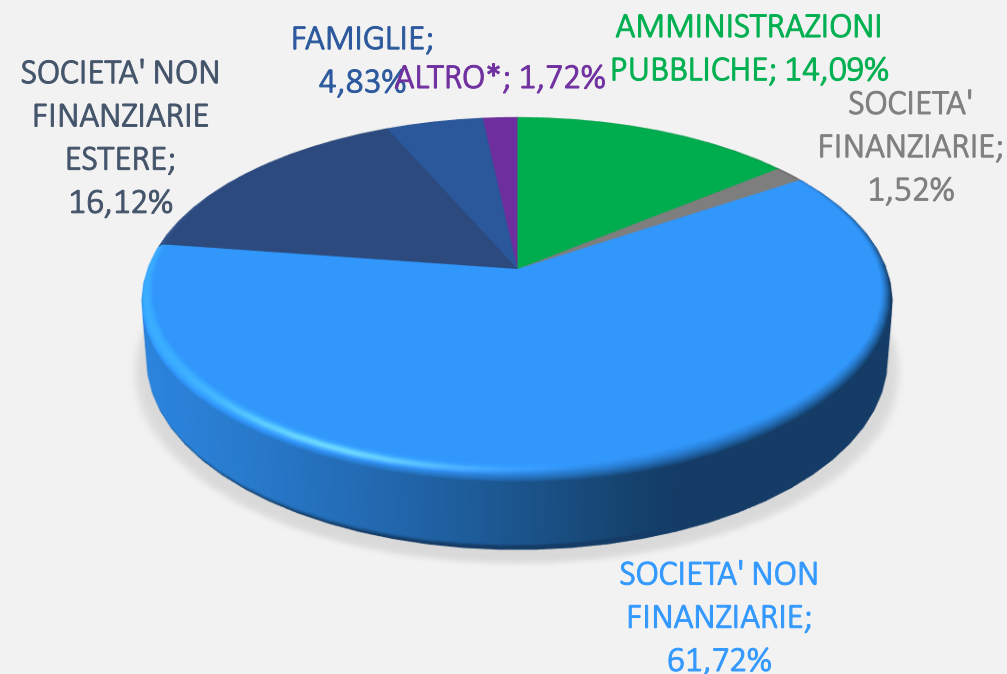
Ripartizione n. cedenti attivi per dimensione aziendale al 31.12.2022

Ripartizione n. cedenti attivi per settore merceologico al 31.12.2022




Costante il supporto ai fornitori della pubblica amministrazione

- Il 77,84% dei crediti in portafoglio al 31 dicembre 2022 è vantato verso imprese private (nazionali ed estere). Il settore pubblico rappresenta uno dei principali debitori ceduti, pari al **14,09%** del totale.
- 19,31 mld € *** è il turnover complessivo dell'anno 2022 verso Enti Pubblici (6,78% del dato complessivo).
- 8,46 mld €** sono i crediti in essere al 31 dicembre 2022 verso la PA:
 - 41,21% verso Amministrazioni Centrali
 - 35,79% verso Enti del Settore Sanitario
 - 23,00% è verso Enti territoriali e altri Enti Pubblici
- Il **41,06%** del totale outstanding PA è scaduto e di questi il 67,03% da oltre l'anno.
- * (-30% rispetto al 2021, quale effetto della NDOD)



* ALTRO comprende: Istituzioni senza scopo di lucro al servizio delle famiglie; Resto del mondo; Unità non classificabili e non classificate

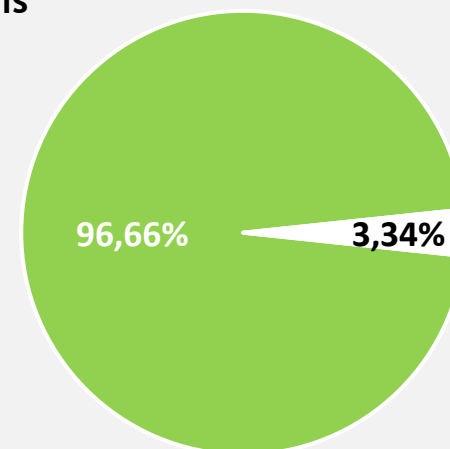
Si conferma alta la qualità del credito nel factoring



- L'incidenza dello stock dei **crediti deteriorati** rispetto al totale delle esposizione lorde risulta pari al **3,34%**, in diminuzione rispetto il 2021 e il 2020.
- Le **sofferenze** rappresentano l'**1,57%** dell'esposizione lorda complessiva, e restano su livelli contenuti.

Qualità del credito (Esposizioni lorde, dati in %)

In bonis



Non performing

0,97%

Esposizioni
scadute da oltre
90 gg

0,79%

Inadempienze
probabili

1,57%

Sofferenze

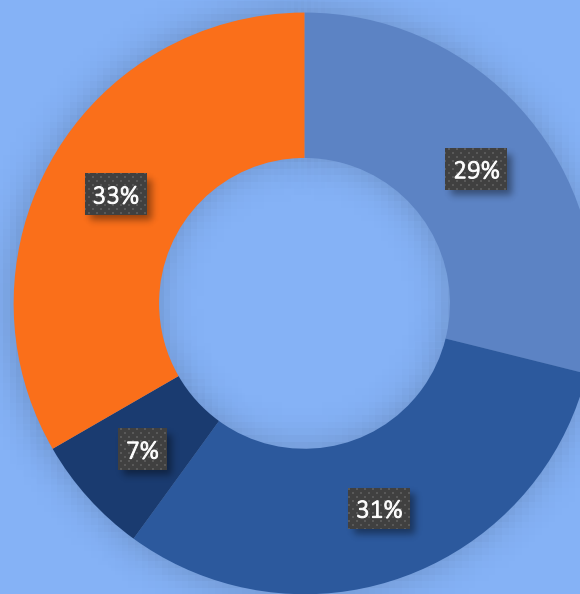
L'Associazione rappresenta la sostanziale totalità del mercato del factoring



45 ASSOCIATI

31 Associati ordinari e corrispondenti

14 Associati sostenitori



■ Banche
■ Intermediari Finanziari
■ Società Captive
■ Società di servizi e studi professionali



OBIETTIVI PRIORITARI

- l'analisi delle problematiche riguardanti il factoring;
- la rappresentanza degli interessi del comparto nei confronti del sistema economico e finanziario, dei regulators e delle autorità monetarie e di vigilanza, dei pubblici poteri;
- il supporto ai propri Associati attraverso un'attività di studio, informazione, assistenza tecnica e formazione ad hoc;
- la diffusione della conoscenza e della comprensione del factoring presso i clienti attuali o potenziali

L'azione associativa si è focalizzata quest'anno sui seguenti principali temi:



Commissione Amministrativa

- Disposizioni in materia di bilancio delle banche e degli altri intermediari finanziari vigilati
- Reportistiche specifiche richieste dalle autorità di vigilanza



Commissione Crediti e Risk management

- Riforma CRR e Dod
- Definizione linee guida in tema di monitoraggio creditizio nel factoring
- ESG: inclusione dei rischi ambientali nel Pillar 1, piani di azione per Bankit, Valutazione clientela
- Factoring e crisi d'impresa



Commissione Segnalazioni di Vigilanza e Centrale Rischi

- Evoluzione progetto IReF della BCE
- Nuova base A7
- Confronto su problematiche segnaletiche nella cessione di crediti fra intermediari
- Partecipazione a tavoli di lavoro PUMA



Commissione Legale

- Draft Model Law on factoring Unidroit
- Revisione Direttiva contro i ritardi di pagamento
- Revisione Codice Appalti
- Nuova disciplina della Crisi d'impresa



Commissione Organizzazione e Risorse umane

- Analisi dei mezzi di pagamento utilizzati dai debitori e successive riflessioni
- Diversity e Gender balance nel factoring
- Supporto alla predisposizione dell'offerta formativa di Assifact



Commissione Controlli interni

- Consultazione su Istruzioni TEGM
- Antiriciclaggio: approfondimento sui rischi AML, aggiornamento indicatori di anomalia e schemi di comportamenti anomali, revisione disposizioni in materia di organizzazione AML



Commissione Marketing e Comunicazione

- Contributo all'indagine su domanda di factoring
- Piano di comunicazione associativo


Presentati i risultati dell'indagine sulla domanda di factoring e invoice fintech

- Obiettivo dell'indagine: raccogliere il punto di vista delle imprese sulle principali criticità connesse alla gestione del capitale circolante, sui motivi e sulle modalità di ricorso al factoring, sui benefici percepiti del ricorso al factoring, sui profili connessi all'innovazione digitale anche nella prospettiva dei nuovi modelli di business e sui rapporti con la PA.
- Ne emerge un **sostanziale allineamento fra i bisogni e le attese della domanda e i servizi dell'offerta di factoring** e un elevato grado di soddisfazione nell'utilizzo del factoring, maggiore rispetto agli strumenti concorrenti (**quasi il 55% giudica "ottimo" e un altro 32% lo valuta "buono"**).
- Nel giudizio delle imprese assume un peso rilevante l'impegno profuso dal settore del factoring nel digitalizzare e automatizzare le interfacce con i clienti, i cui risultati sono particolarmente apprezzati dai clienti.



Factoring è un partner strategico per le imprese e può fungere da volano per PNRR

- il factoring è in grado di fornire sollievo alle pressioni di contesto e assicurare una fonte di liquidità versatile e allineata allo sviluppo del fatturato, strumento particolarmente adatto ad affrontare le sfide poste dall'inflazione.
- Il ruolo di supporto al circolante e le caratteristiche rendono il factoring un potenziale “volano” per la concreta attuazione del PNRR, incentrato sulla realizzazione di opere e infrastrutture.
- Per favorire questo circolo virtuoso, **è importante che il quadro regolamentare possa facilitare le imprese nel ricorso al factoring e possa garantire un appropriato level playing field**, rimuovendo ostacoli e appesantimenti burocratici oggi presenti (es. clausole di incedibilità, revocatoria, cessione dei crediti vantati verso la PA, regole di vigilanza penalizzanti)



Assifact rappresenta l'Italia in seno all'EU Federation for the Factoring and Commercial Finance Industry (EUF)



Fausto Galmarini, Presidente di Assifact, ha la presidenza EUF per il biennio 2022-2024

Diego Tavecchia, Responsabile Servizio Studi, Commissioni Tecniche e Affari internazionali in Assifact, è Chairman dell'EUF Prudential Risk Committee

Le principali attività dell'EUF nell'esercizio hanno riguardato:

- Riforma CRR (Basilea 3)
- Definizione di Default
- Revisione della "Late Payment Directive"



Assifact e i suoi Associati stanno portando avanti il cammino verso lo sviluppo sostenibile, attivandosi risolutamente per comprendere la sfida della sostenibilità e darne concreta attuazione

- La sostenibilità del factoring – Indagine sugli operatori del settore
- Diversità e Inclusione nel settore del factoring
- Con PWC: approfondimento sfide e opportunità ESG per il factoring
- Con CRIF: la valutazione della sostenibilità delle aziende
- Formazione ESG

The screenshot displays the ASSIFACT website's 'I Progetti del Settore' (Sector Projects) page. The header includes the ASSIFACT logo and navigation links such as 'Chi siamo', 'Il Factoring', 'News e Media', 'Eventi e Formazione', 'Studi e Statistiche', 'Sostenibilità', and 'Area riservata'. The main content area features three project cards:

- Diversità e Inclusione nel Settore del Factoring:** A card with a colorful background of silhouettes. Text: 'Assifact ha realizzato una prima indagine su "Diversità e inclusione nel settore del factoring", i cui contenuti sono il...'
- La Sostenibilità del Factoring – Indagine sugli Operatori del Settore:** A card with a green background and icons. Text: 'Con l'obiettivo di disporre di un'analisi di settore sui temi della sostenibilità, dunque di informazioni aggregate sullo stato di...'
- Con CRIF: La Valutazione della Sostenibilità delle Aziende:** A card with a black background and a colorful gauge labeled 'ESG'. Text: 'Assifact e CRIF hanno intrapreso una collaborazione per la realizzazione di un progetto di ricerca dedicato alla valutazione della...'

Below these, a fourth card is partially visible:

- Con PWC: Sfida e Opportunità ESG per il Factoring:** A card with a blue background and a building image. Text: 'Con l'obiettivo di fornire una visione d'insieme delle tematiche ESG e del possibile approccio per gli operatori del factoring...'

La formazione nel factoring

- In un contesto continuamente mutevole e caratterizzato da un quadro regolamentare e di mercato sempre più complesso, ricopre un posto di particolare rilievo la proposta formativa associativa
- Assifact Education è il progetto di formazione professionale sviluppato da Assifact per formare, accrescere e aggiornare le competenze specifiche del settore del factoring.
- La formazione specifica consente di **far crescere e valorizzare il capitale umano del settore del factoring, coltivare nuovi talenti e favorire la diffusione di un linguaggio comune a beneficio della crescita dell'intero settore.**
- Assifact Education ha ottenuto la **Certificazione di Qualità secondo la norma UNI EN ISO 9001:2015** da parte dell'Ente Certificatore TÜV Rheinland (settore EA37).



- **19 iniziative** formative interaziendali
- + corsi su commessa per associati e relativi gruppi
- **106 ore** di formazione erogata
- **oltre 210** partecipanti
- **4,4** (scala 1-5) **giudizio medio** sulla soddisfazione complessiva del corso

La governance, lo staff e i collaboratori Assifact



GRAZIE A
TUTTI



ASSIFACT

Associazione Italiana per il Factoring

AL SERVIZIO DI FACTORING E IMPRESE: 35 ANNI INSIEME

ASSIFACT@ASSIFACT.IT

www.assifact.it

