



**ASSIFACT**

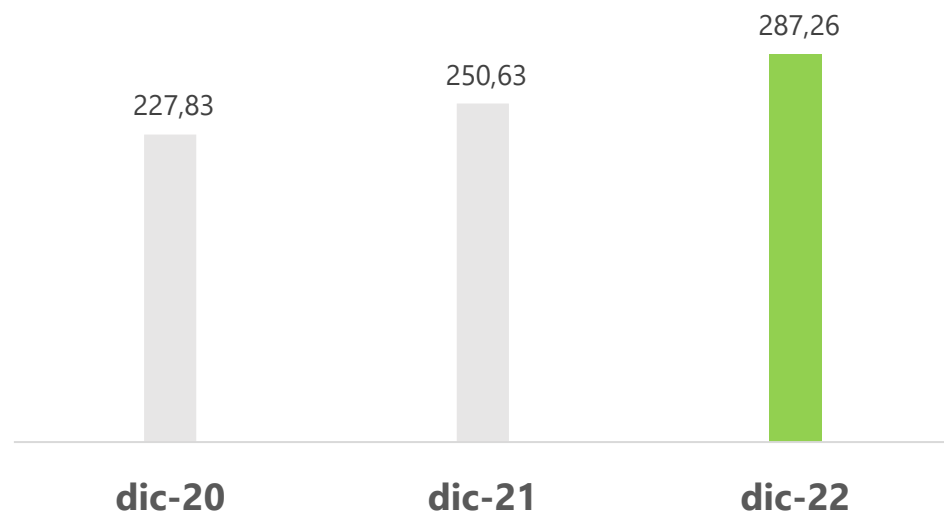
CrediFact

# **Il factoring in cifre**

Dicembre 2022 – Sintesi

Assifact – Associazione Italiana per il factoring

# Highlights



## Turnover

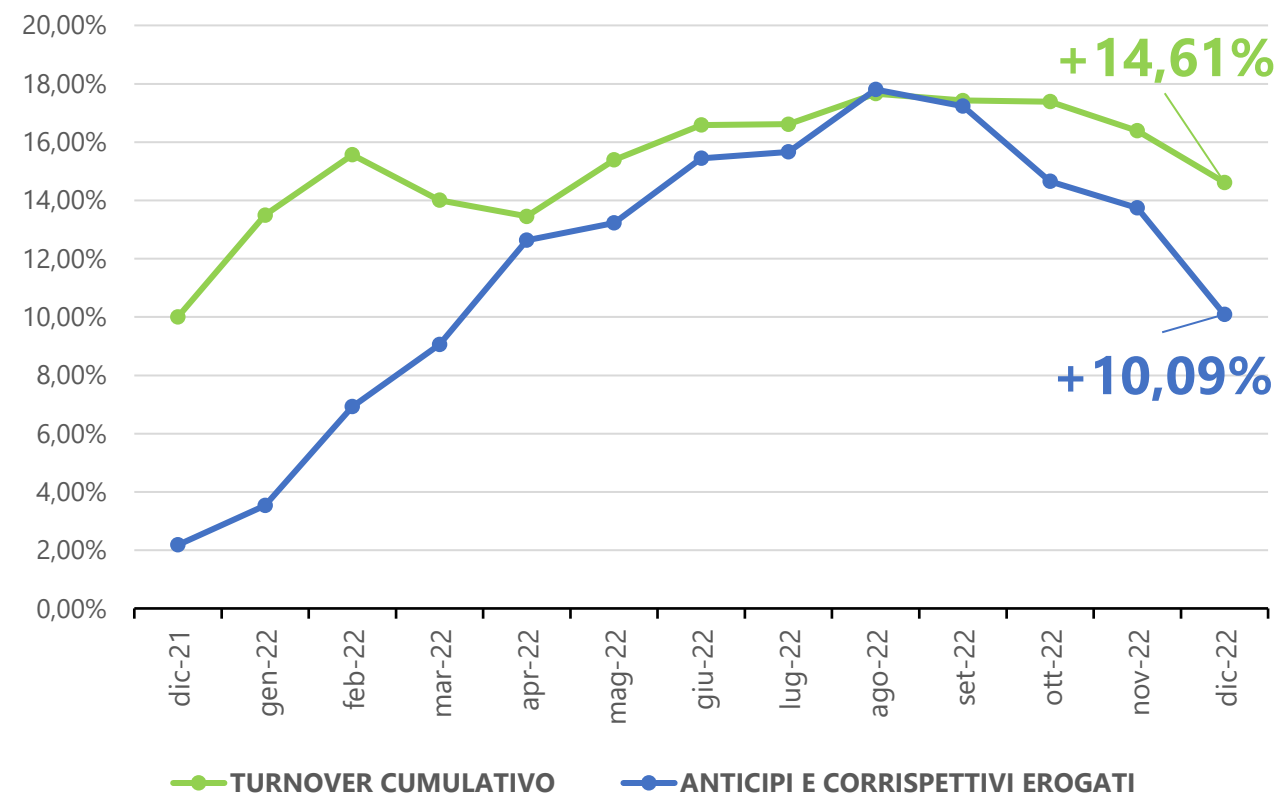
(flusso lordo dal 1 gennaio)

**€287,26 mld**

+14,61% su anno precedente

## Trend turnover cumulativo e anticipi

ultimi 13 mesi (Var. % su anno precedente)



# Principali evidenze

- Il mercato del factoring nel 2022 ha registrato un turnover di oltre 287 miliardi di euro, in crescita del 14,61% rispetto all'anno precedente. L'andamento del turnover ha mantenuto nel corso dell'anno un tasso di crescita rilevante nonostante l'indebolimento dell'attività economica nell'ultimo trimestre.
- Il turnover da operazioni di Supply chain finance è stato pari a 28 miliardi di euro, in crescita del 16% circa rispetto all'anno precedente.
- Per il 2023, gli operatori del settore si attendono ancora un proseguimento della crescita, più contenuta e pari al 5,15% annuo, dopo un primo trimestre previsto in chiusura lievemente negativa.
- Nel quarto trimestre dell'anno si registra una variazione netta degli anticipi pari a quasi +8 miliardi di euro rispetto al trimestre precedente, che porta gli anticipi erogati in essere a 56,63 miliardi di euro complessivi ed in crescita di oltre il 10% rispetto alla fine del 2021.
- Gli acquisti di crediti commerciali verso la pubblica amministrazione sono pari a 19,31 miliardi di euro nel 2022. I crediti in essere ammontano a 8,46 miliardi di euro, di cui 3,5 miliardi risultano scaduti.
- I crediti deteriorati lordi ammontano al 3,34%, in decremento rispetto a settembre e a dicembre 2021. Le sofferenze restano su livelli contenuti pari all'1,57%.

# Il mercato del factoring in sintesi

<b>Dati in migliaia di euro</b>		<b>Quota % sul totale</b>	<b>Var. % rispetto all'anno precedente</b>
<b>Turnover Cumulativo</b>	<b>287.258.017</b>		<b>14,61%</b>
Pro solvendo	60.697.853	21%	
Pro soluto	226.560.163	79%	
<b>Outstanding</b>	<b>69.468.897</b>		<b>5,90%</b>
Pro solvendo	15.314.639	22%	
Pro soluto	54.154.258	78%	
<b>Anticipi e corrispettivi pagati</b>	<b>56.630.010</b>		<b>10,09%</b>

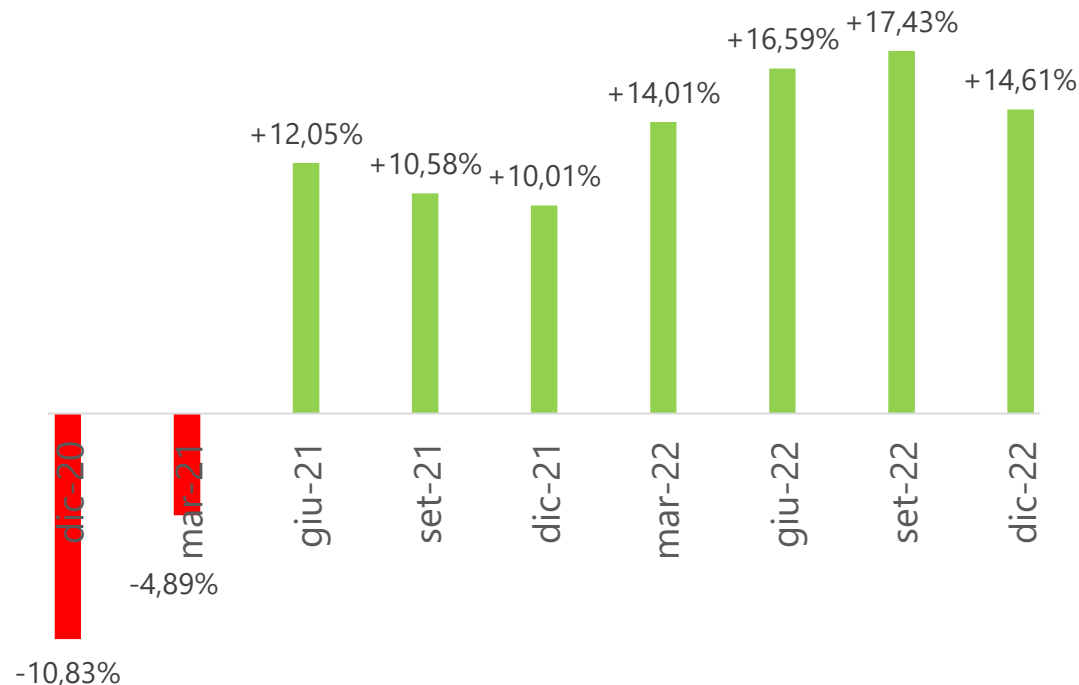
Dati in migliaia di euro e in percentuale

Fonte: dati forniti trimestralmente da Associati Assifact

# Turnover

## Trend del Turnover

(ultimi 2 anni, var. % su anno precedente)



- Il turnover dell'anno 2022 registra un turnover in crescita del 14,61% rispetto allo stesso periodo dell'anno precedente.
- Nel quarto trimestre si evidenzia un rallentamento del mercato, coerentemente con l'indebolimento dell'attività economica.
- Per il primo trimestre 2023 gli operatori si attendono un turnover in lieve decremento rispetto allo stesso periodo del 2022 (-0,87%).
- Le previsioni di chiusura dell'anno 2023 formulate dagli Associati sono complessivamente positive, nonostante si registri un tasso di crescita più contenuto rispetto al 2022 (+5,15%).

# Turnover

**€287,26 mld**

**Turnover totale**

+14,61% a/a

**€60,70 mld**

**Cessioni di credito pro solvendo**

(21,13% del totale)

+15,20% a/a

**€226,56 mld**

**Cessioni di credito pro soluto**

(78,87% del totale)

+14,46% a/a

# Turnover

## Maturity factoring

**€52,00 mld**  
(18,26% del totale)

## Supply chain finance

**€28,01 mld**  
(9,75% del totale)

Di cui Reverse factoring

€24,23 mld

Di cui Confirming

€3,78 mld

## Factoring internazionale

**€56,52 mld**  
(19,84% del totale)

Le categorie in questa tabella non sono sommabili fra loro, in quanto rappresentano attributi del turnover complessivo che possono essere presenti anche contemporaneamente

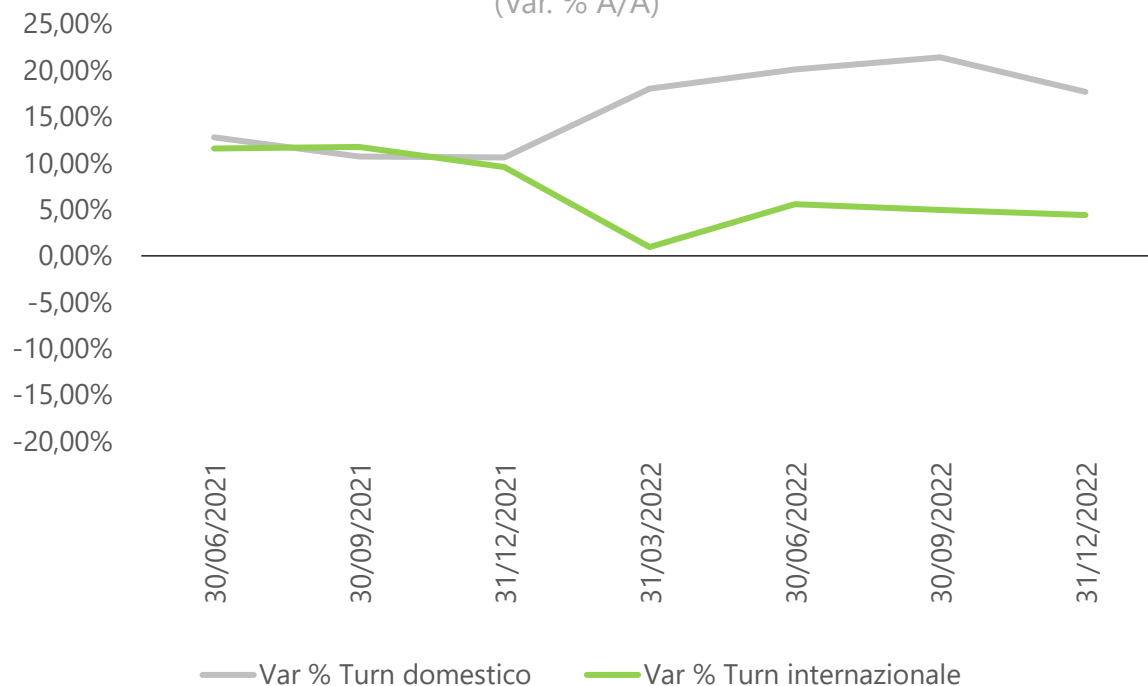
I dati presentati in questa tabella riflettono una riclassificazione da parte di alcuni associati di talune determinate operazioni al di fuori dell'ambito del reverse factoring, operata anche sui dati passati.

# Factoring internazionale

- Il turnover per factoring internazionale ha registrato nel quarto trimestre del 2022 un tasso di crescita stabile rispetto al trimestre precedente, seppure inferiore rispetto a quello domestico.
- Il supporto alle esportazioni delle imprese italiane resta prevalente.

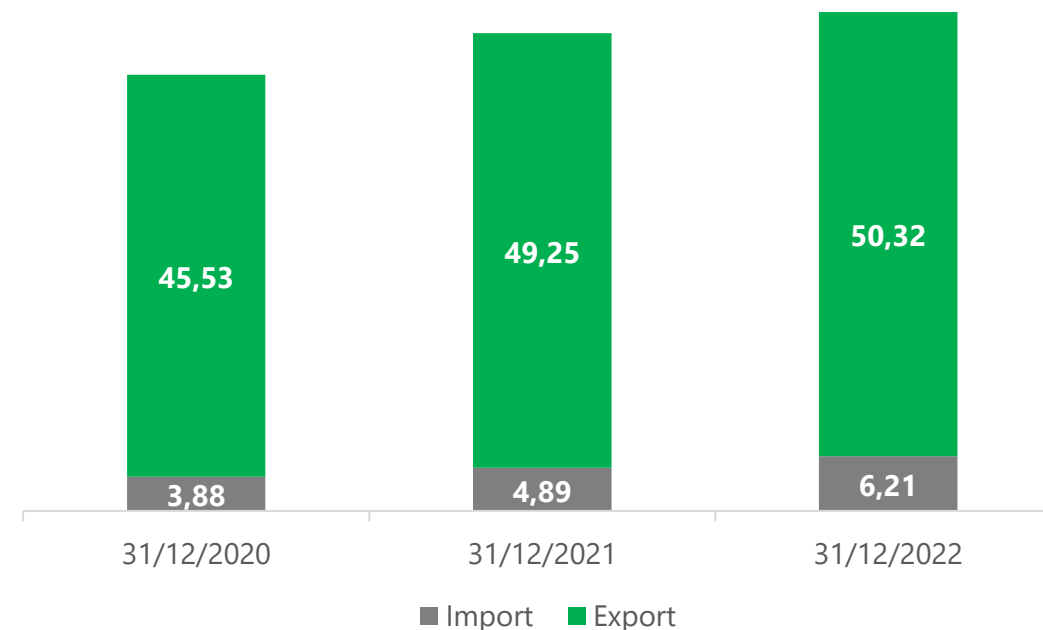
## Turnover domestico vs turnover internazionale

(Var. % A/A)



## Trend del turnover internazionale

(dati in € mld)



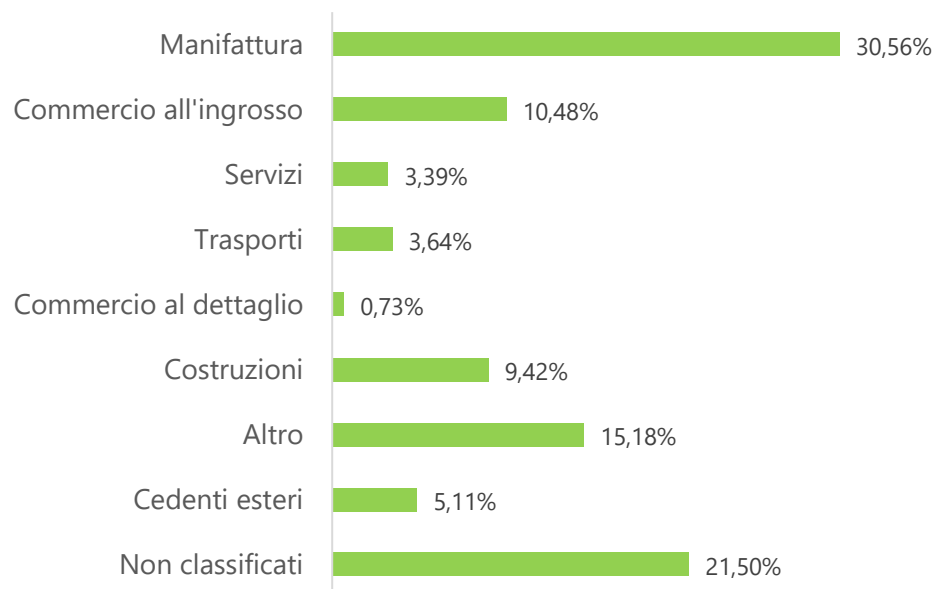


# Le imprese clienti del factoring

- 32.200 imprese<sup>1</sup> ricorrono al factoring, il 64% delle quali è composto da PMI.
- Il settore manifatturiero risulta prevalente.

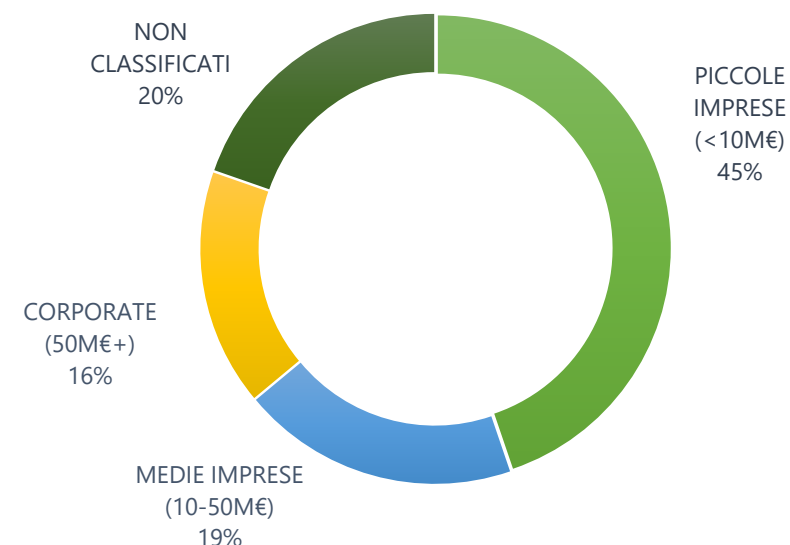
## Numero dei cedenti per settore merceologico

(dati in %)



## Numero dei cedenti per fatturato

(dati in %)



1) Numero complessivo dei clienti attivi

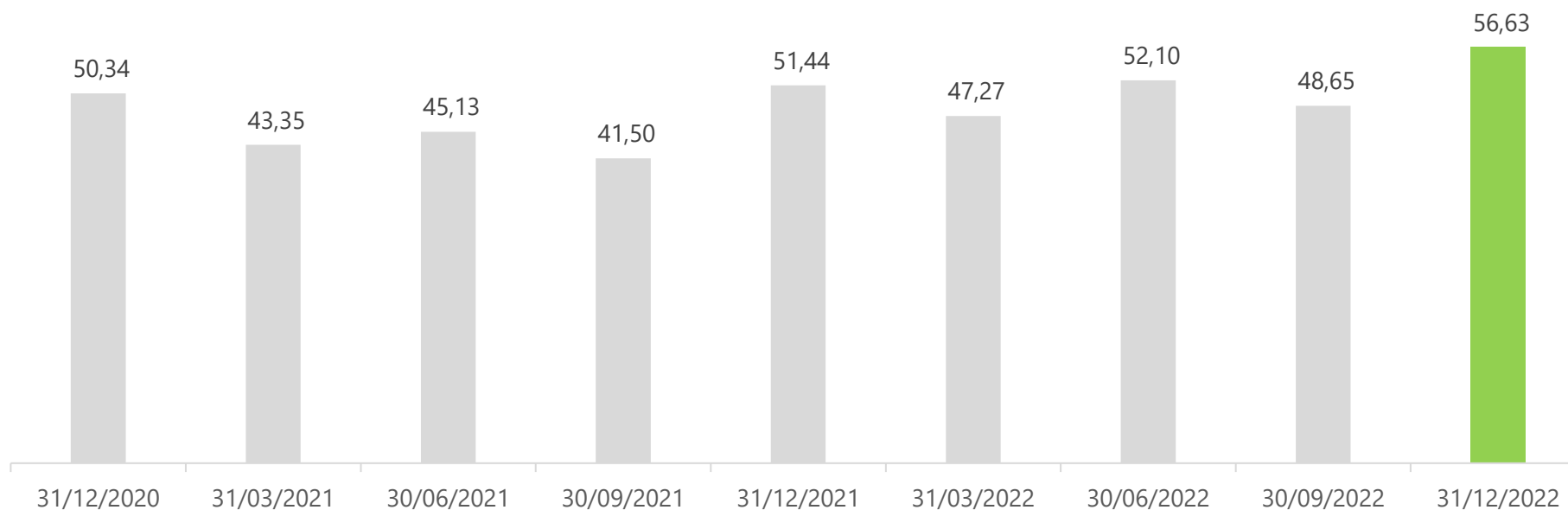
2) Il numero dei clienti attivi per turnover è pari al 31 dicembre 2022 a 25.567

# Anticipi e corrispettivi erogati

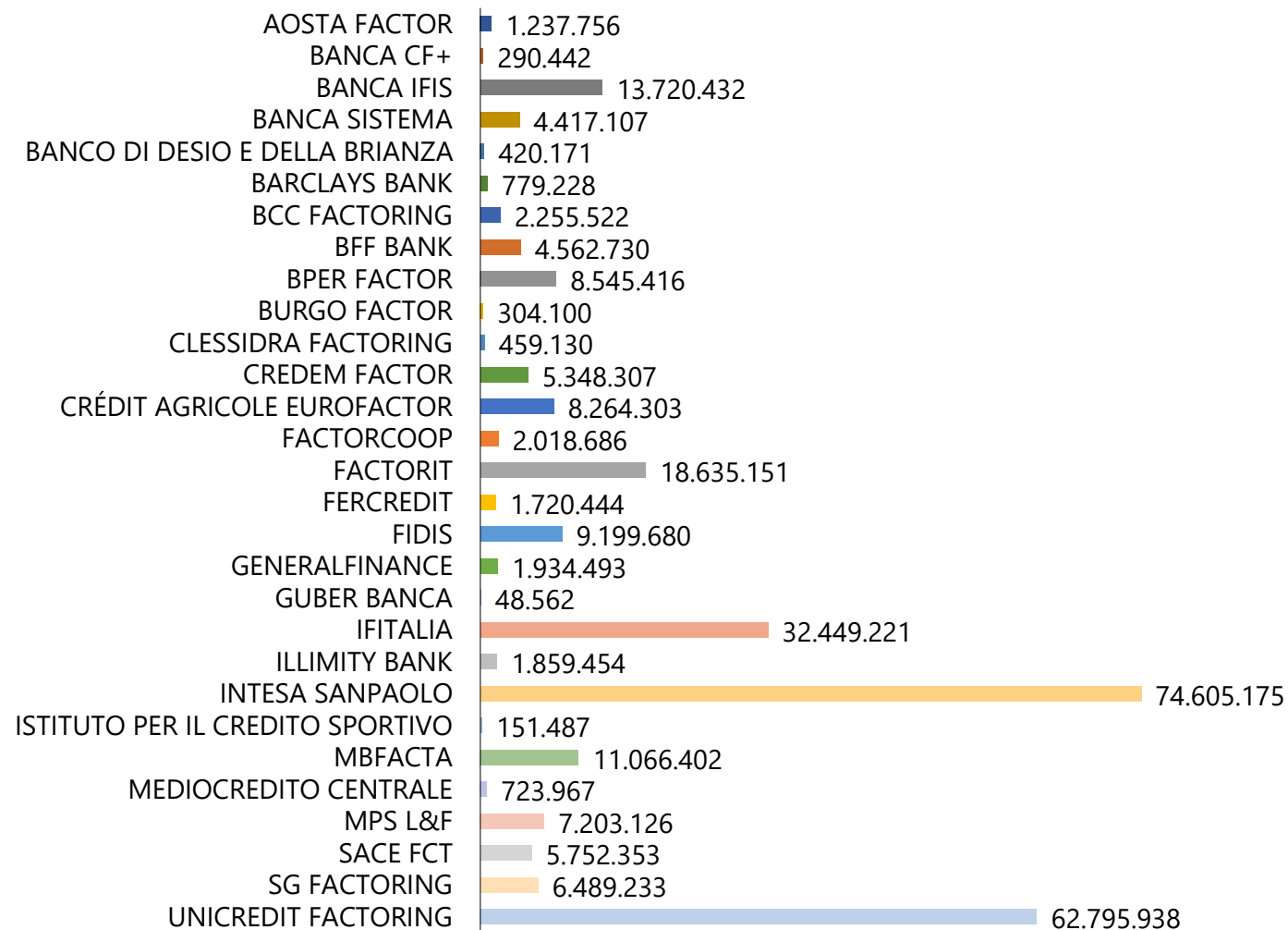
- Gli anticipi e i corrispettivi pagati, pari a 56,63 miliardi di euro, mostrano un netto aumento rispetto allo stesso periodo dell'anno precedente.

## Trend degli anticipi e corrispettivi pagati

(dati in € mld, %)



# Turnover per società

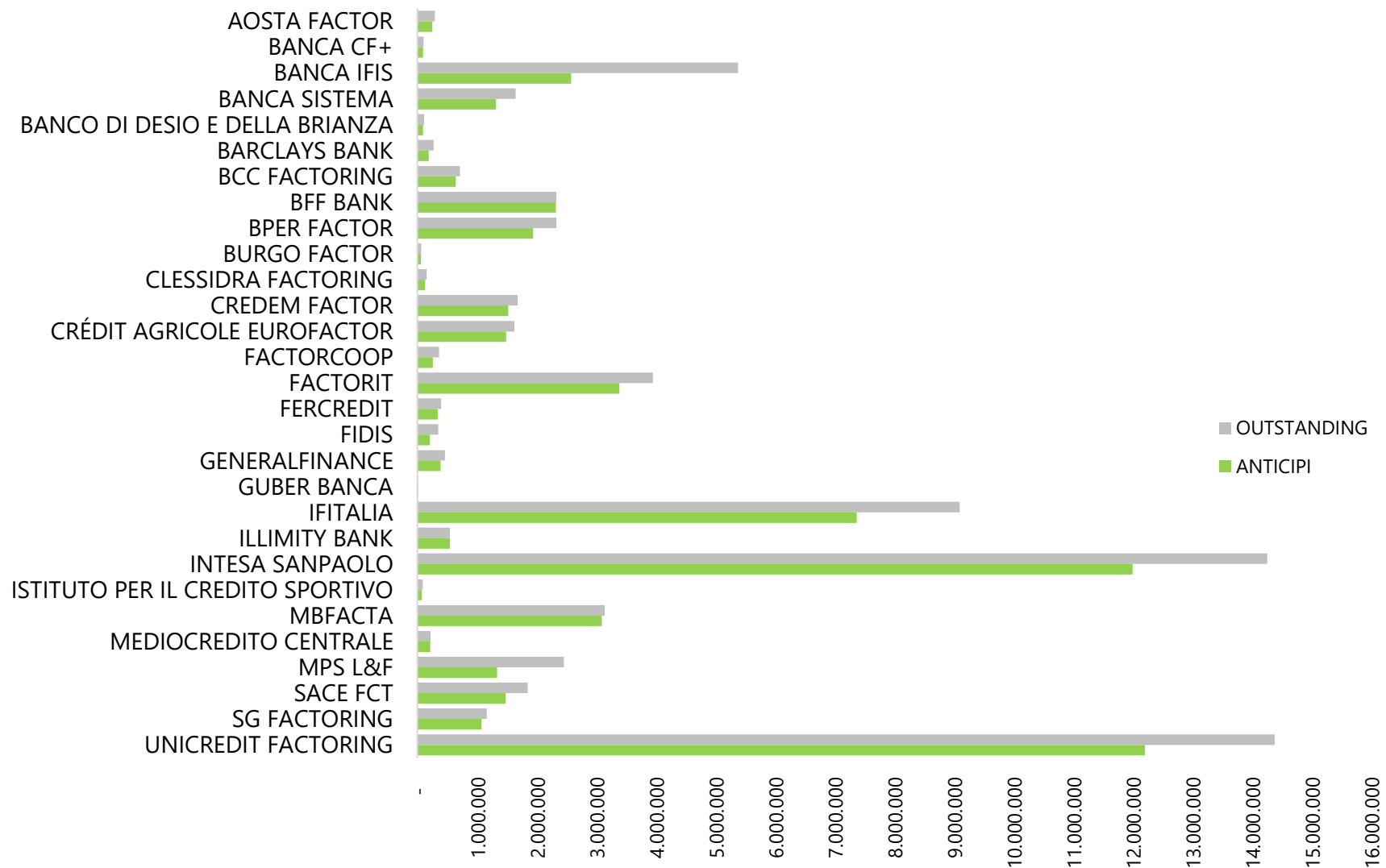


Dati in migliaia di €

Fonte: dati forniti mensilmente da Associati Assifact

Dal 1° Luglio 2022 la società Crédit Agricole Eurofactor ha incorporato la società CrevalPiù Factor.

# Outstanding e anticipi per società



Dati in migliaia di €

Fonte: dati forniti mensilmente da Associati Assifact

Dal 1° Luglio 2022 la società Crédit Agricole Eurofactor ha incorporato la società CrevalPiù Factor.

# I crediti verso la pubblica amministrazione

## Flusso lordo di crediti verso enti pubblici

Dal 1° gennaio dell'anno in corso

**€19,31 mld\***

(6,8% del totale)

## Crediti in essere verso enti pubblici

al 31 dicembre 2022

**€8,46 mld**

(12,17% del totale\*\*)

Di cui scaduti

€3,5 mld

Di cui scaduti da oltre un anno

€2,3 mld

\* Il dato del flusso lordo di crediti verso enti pubblici riflette una modifica nella definizione operata per assicurare l'inclusione dei soli debiti derivanti da transazioni commerciali in questa categoria (anche per i dati passati).

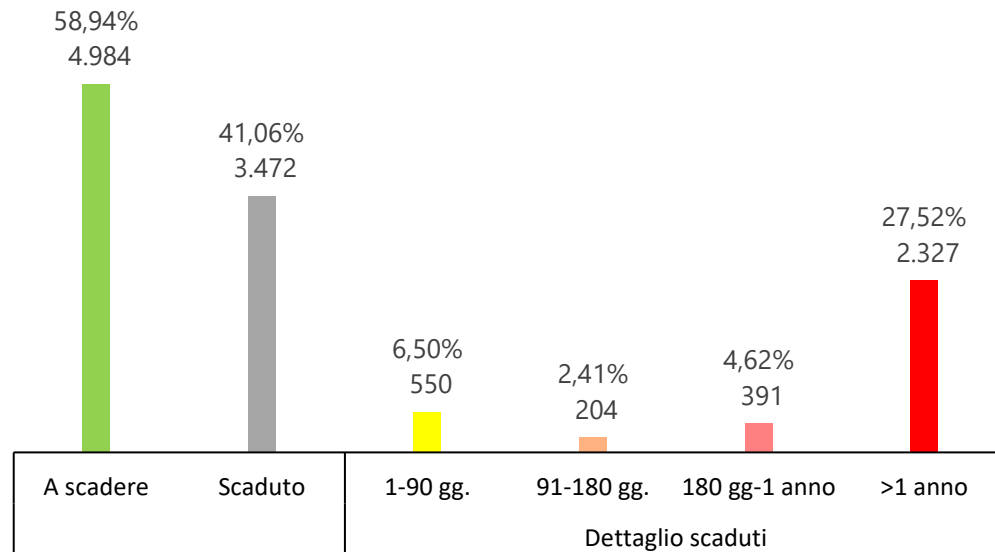
\*\* Il dato del montecrediti totale include anche gli Associati che non sono tenuti a trasmettere le segnalazioni di vigilanza. Escludendo tali Associati la quota dei crediti verso la PA è pari a 12,32%.

Fonte: dati segnalati trimestralmente ed estratti dalle segnalazioni di vigilanza degli Associati Assifact

# I crediti verso la pubblica amministrazione

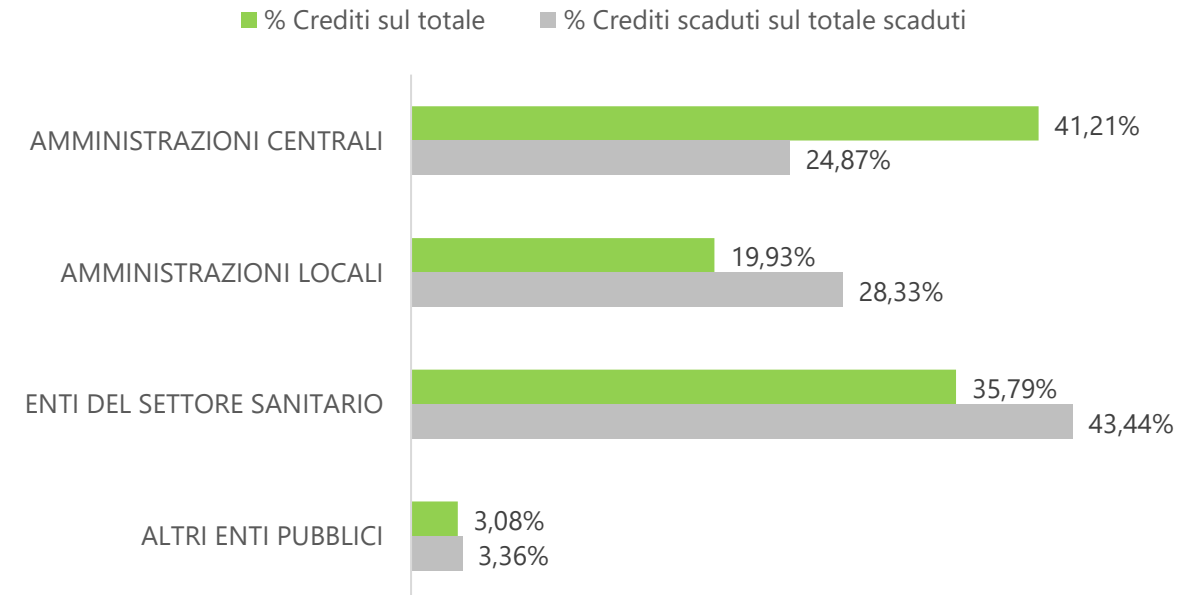
## Ripartizione per scadenza

(dati in milioni di euro e in %)



## Ripartizione per tipologia di ente pubblico

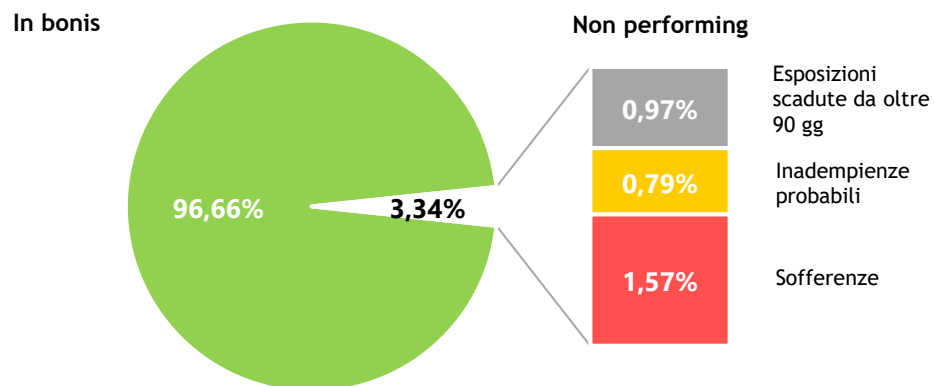
(dati in %)



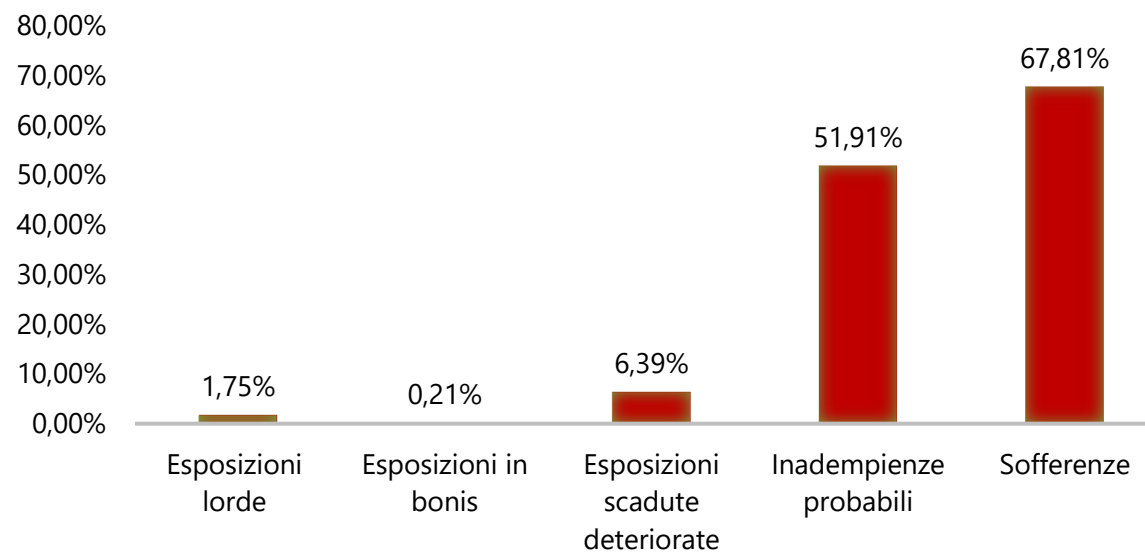
# Qualità del credito

- I crediti deteriorati a fine 2022 (3,34%) risultano in diminuzione rispetto a settembre (4,18%) e a fine 2021 (4,17%). Le sofferenze rappresentano l'1,57% dell'esposizione lorda complessiva.
- Le politiche di copertura dei crediti deteriorati risultano, come di consueto, molto prudenti rispetto a inadempienze probabili e sofferenze.

**Qualità del credito**  
(Esposizioni lordhe, dati in %)



**Tassi di copertura - factoring**  
(dati in %)





Per maggiori informazioni scrivere a:

[assifact@assifact.it](mailto:assifact@assifact.it)

Ufficio stampa:

*Giovanna Marchi Comunicazione*

Piazza A. Mondadori, 1 - 20122 Milano | Via C. Morin, 44 - 00195 Roma

M. +39 335 7117020 | E. [info@giovannamarchicomunicazione.com](mailto:info@giovannamarchicomunicazione.com)