



ASSIFACT

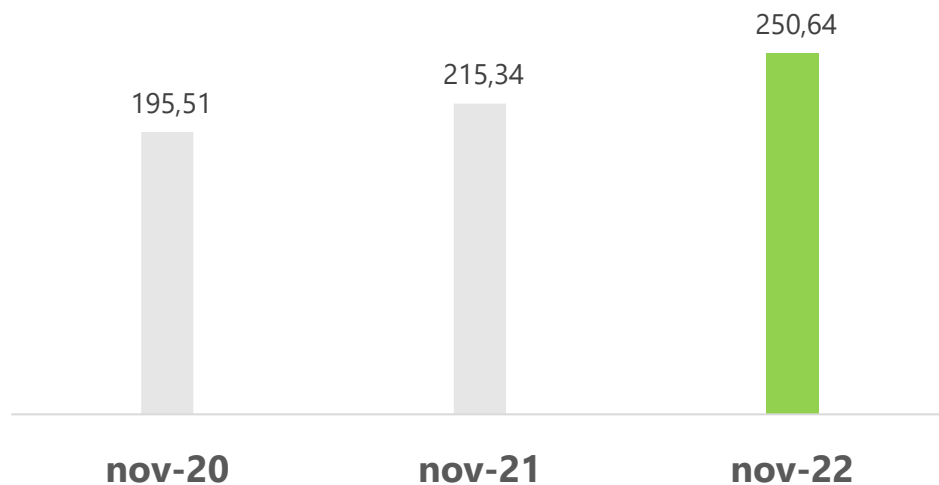
CrediFact

Il factoring in cifre

Novembre 2022 – Sintesi

Assifact – Associazione Italiana per il factoring

Highlights



Turnover

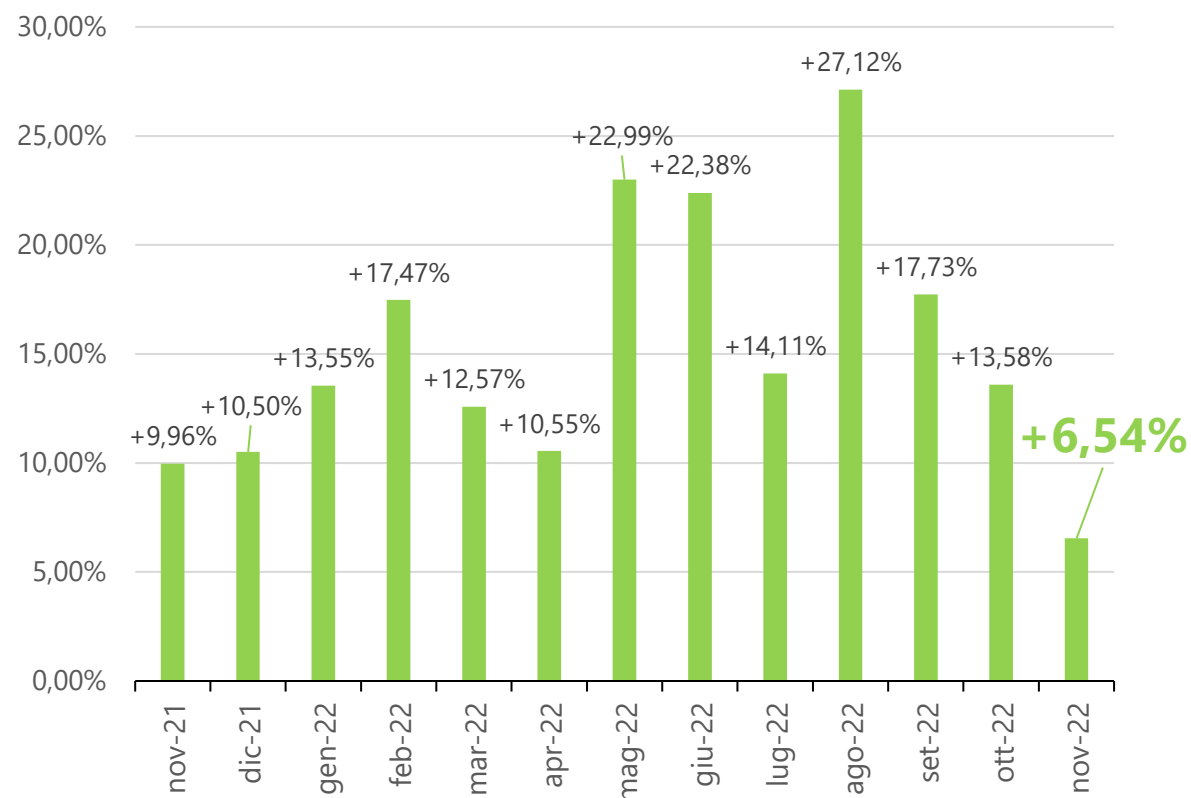
(flusso lordo dal 1 gennaio)

€250,64 mld

+16,39% su anno precedente

Tasso di crescita del turnover mensile

ultimi 13 mesi (Var. % su anno precedente)



Il mercato del factoring in sintesi

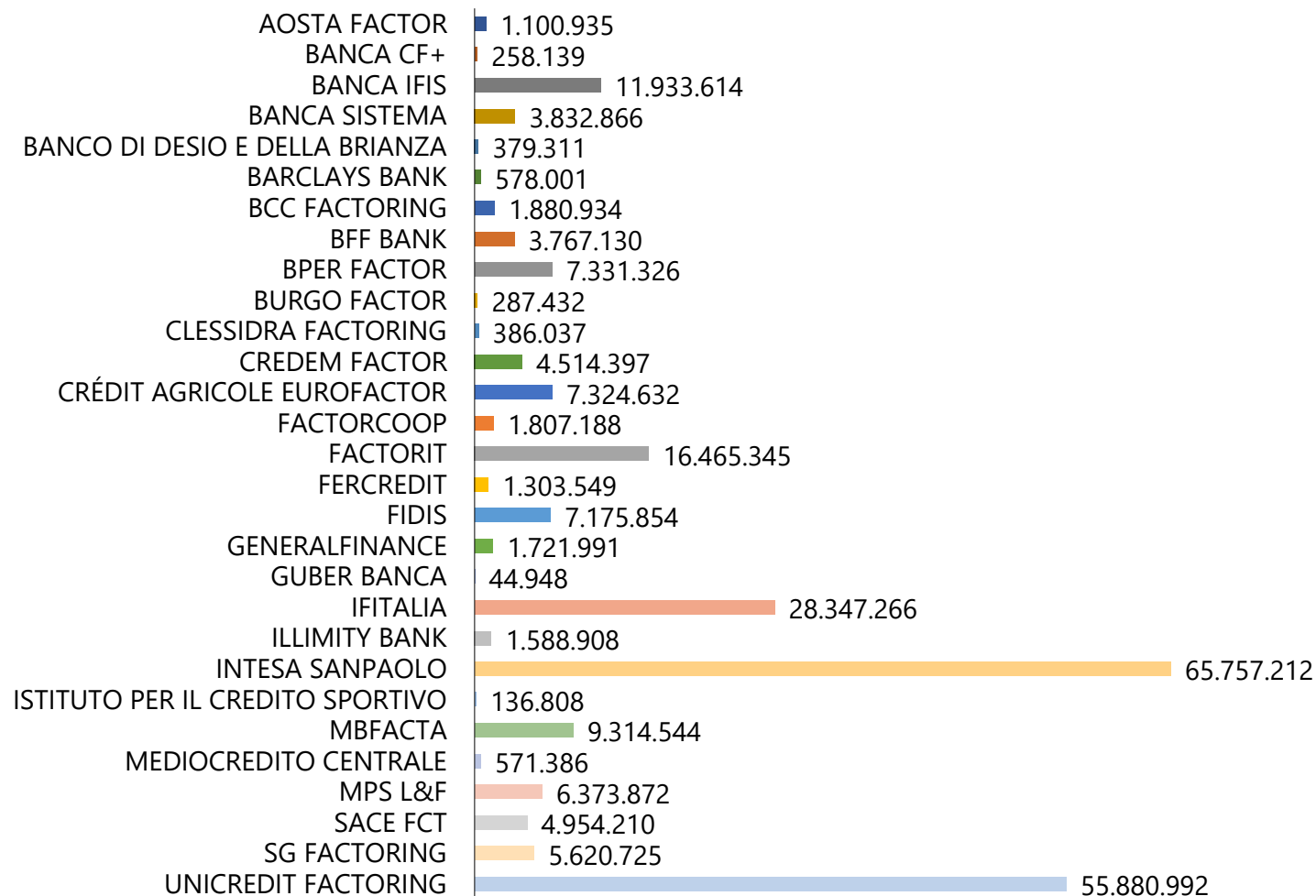
Dati in migliaia di euro		Quota % sul totale	Var. % rispetto all'anno precedente
Turnover Cumulativo¹	250.639.551		16,39%
Pro solvendo	55.190.443	22%	
Pro soluto	195.449.108	78%	
Outstanding	57.550.884		9,36%
Pro solvendo	15.299.072	27%	
Pro soluto	42.251.812	73%	
Anticipi e corrispettivi pagati	44.394.998		13,75%
¹ di cui Turnover riveniente da operazioni di Supply Chain Finance	24.934.438	10%	

Dati in migliaia di euro e in percentuale

Fonte: dati forniti da Associati Assifact

I dati presentati in questa tabella riflettono una riclassificazione da parte di alcuni associati di talune determinate operazioni al di fuori dell'ambito del reverse factoring, operata anche sui dati passati.

Turnover per società

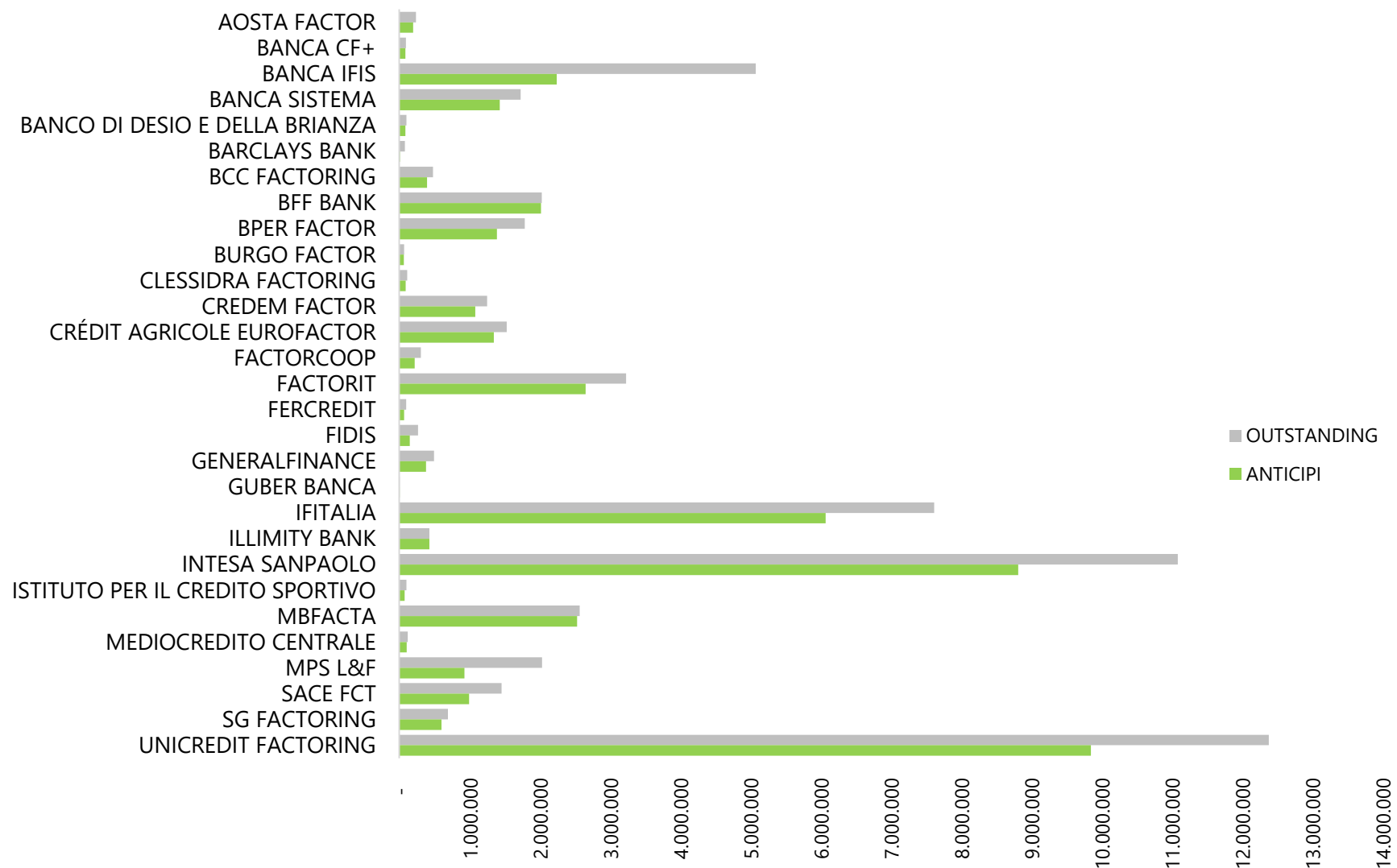


Dati in migliaia di €

Fonte: dati forniti mensilmente da Associati Assifact

Dal 1° Luglio 2022 la società Crédit Agricole Eurofactor ha incorporato la società CrevalPiù Factor.

Outstanding e anticipi per società



Dati in migliaia di €

Fonte: dati forniti mensilmente da Associati Assifact

Dal 1° Luglio 2022 la società Crédit Agricole Eurofactor ha incorporato la società CrevalPiù Factor.



Per maggiori informazioni scrivere a:

assifact@assifact.it

Ufficio stampa:

Giovanna Marchi Comunicazione

Piazza A. Mondadori, 1 - 20122 Milano | Via C. Morin, 44 - 00195 Roma

M. +39 335 7117020 | E. info@giovannamarchicomunicazione.com