



**ASSIFACT**

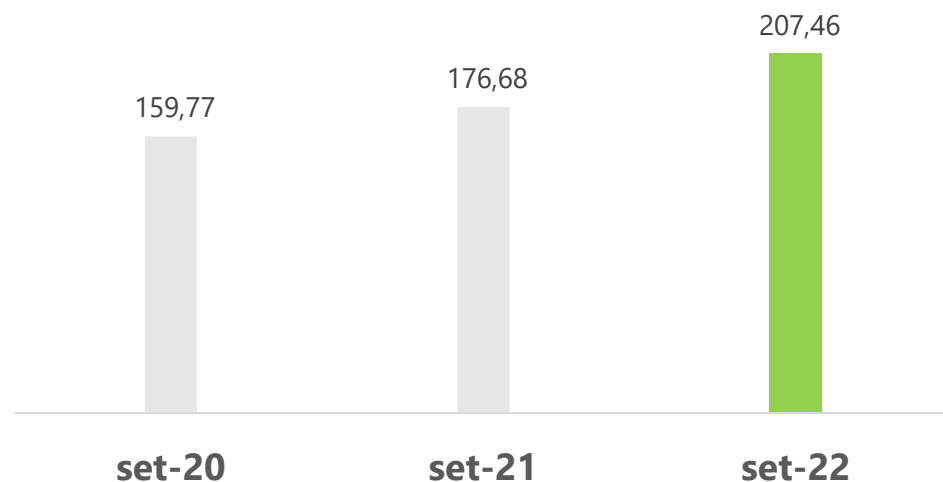
CrediFact

# **Il factoring in cifre**

Settembre 2022 – Sintesi

Assifact – Associazione Italiana per il factoring

# Highlights



## Turnover

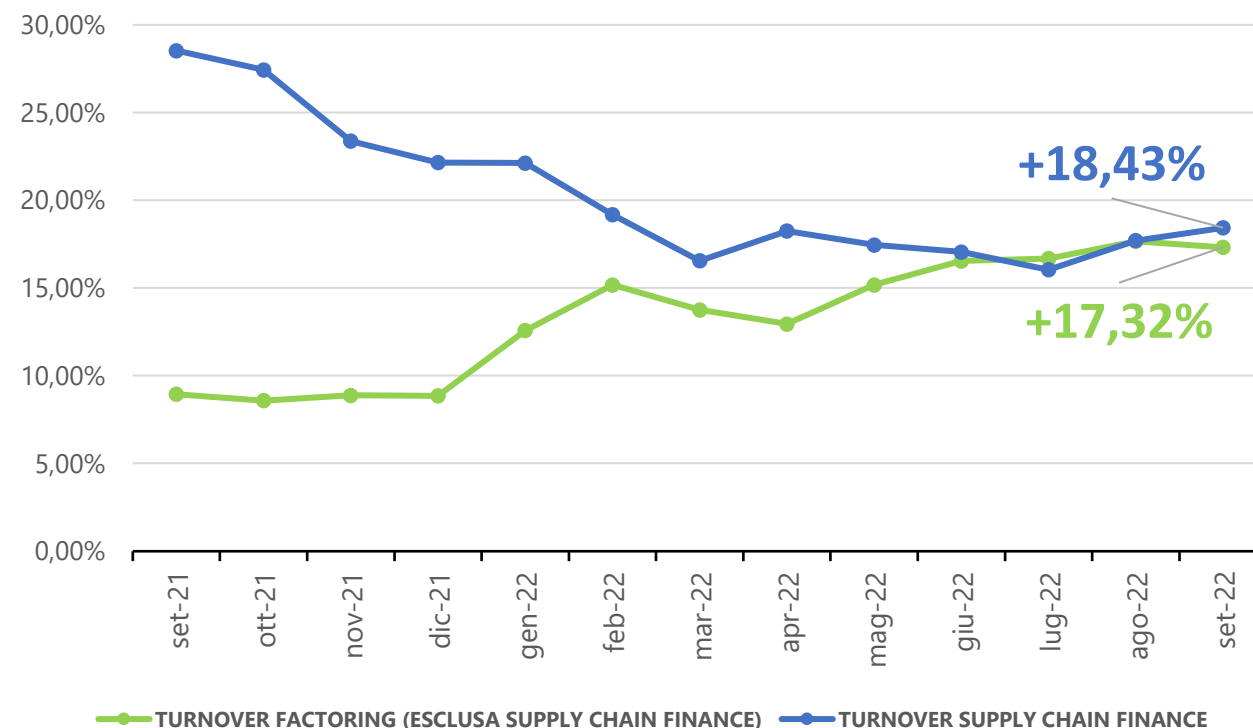
(flusso lordo dal 1 gennaio)

**€207,46 mld**

+17,43% su anno precedente

## Factoring e Supply Chain Finance: confronto fra i tassi di crescita

ultimi 13 mesi (Var. % su anno precedente)



# Principali evidenze

- Il mercato del factoring nel secondo trimestre 2022 ha registrato un turnover di oltre 207 miliardi di euro, in crescita del 17,43% rispetto allo stesso periodo dell'anno precedente, migliorando il trend di crescita rispetto al secondo trimestre.
- Il turnover da operazioni di Supply chain finance è stato pari a 20,30 miliardi di euro, in crescita del 18,43% rispetto all'anno precedente.
- Gli operatori del settore prevedono un andamento ancora positivo per il 2023 per tutte le principali grandezze del factoring; in particolare la crescita del turnover complessivo è attesa, in media, a +8,85% (+4,08% secondo le proiezioni basate sull'andamento del PIL).
- Nel terzo trimestre dell'anno si registra una variazione netta degli anticipi di oltre +7 miliardi di euro che porta gli anticipi erogati in essere a 48,65 miliardi di euro complessivi ed in crescita del 17,23% rispetto allo stesso periodo del 2021.
- Gli acquisti di crediti commerciali verso la pubblica amministrazione sono pari a 13,59 miliardi di euro a settembre 2022. I crediti in essere ammontano a 7,93 miliardi di euro, di cui 3,5 miliardi risultano scaduti.
- I crediti deteriorati lordi ammontano al 4,18%, in aumento rispetto al trimestre precedente.

# Il mercato del factoring in sintesi

Dati in migliaia di euro		Quota % sul totale	Var. % rispetto all'anno precedente
<b>Turnover Cumulativo</b>	<b>207.463.384</b>		<b>17,43%</b>
Pro solvendo	46.532.067	22%	
Pro soluto	160.931.317	78%	
<b>Outstanding</b>	<b>61.057.656</b>		<b>13,40%</b>
Pro solvendo	15.542.213	25%	
Pro soluto	45.515.443	75%	
<b>Anticipi e corrispettivi pagati</b>	<b>48.649.194</b>		<b>17,23%</b>

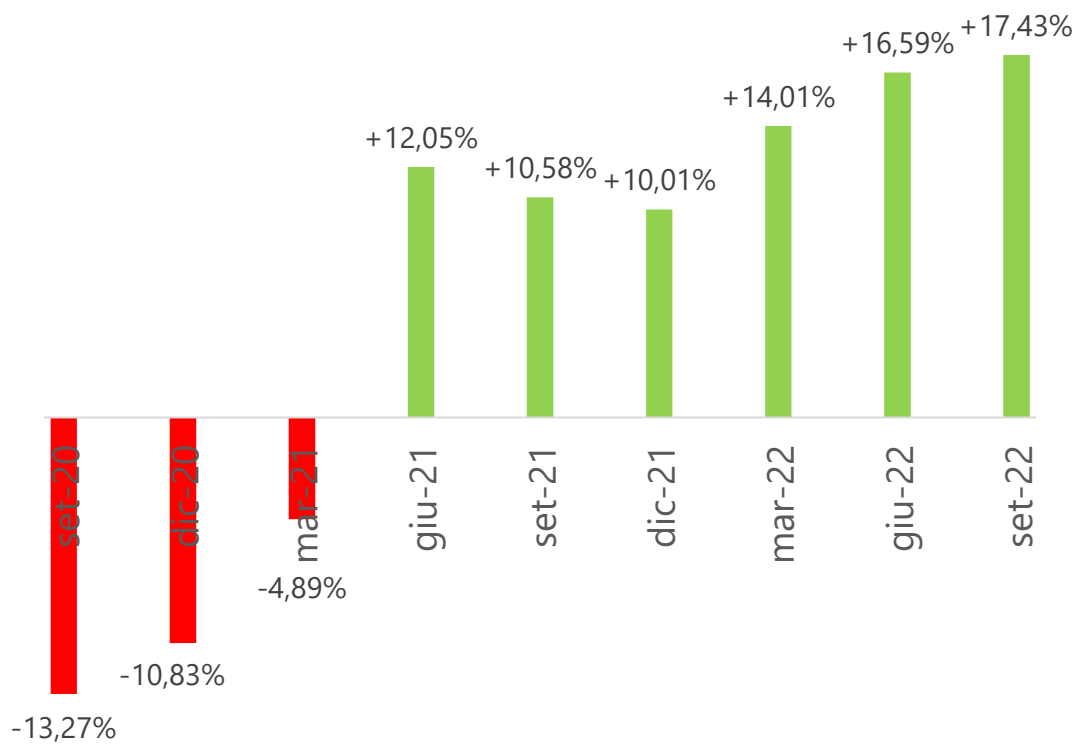
Dati in migliaia di euro e in percentuale

Fonte: dati forniti trimestralmente da Associati Assifact

# Turnover

## Trend del Turnover

(ultimi 2 anni, var. % su anno precedente)



Settembre 2022

Il factoring in cifre

- Nei primi nove mesi del 2022 si registra un turnover in crescita del 17,43% rispetto allo stesso periodo dell'anno precedente.
- Nonostante il momento storico di elevata incertezza e la crisi energetica in corso, il settore accelera ulteriormente nel terzo trimestre.
- Gli Associati si attendono per la chiusura del 2022 un consolidamento della crescita del turnover, attesa pari a circa +15%.
- Per l'anno 2023 nel suo complesso gli operatori prospettano in media uno sviluppo ancora positivo (+8,85%) e superiore rispetto alle proiezioni sulla base dell'andamento del PIL (+4,08% il valore medio interpolato).

# Turnover

**€207,46 mld**

**Turnover totale**

+17,43% a/a

**€46,53 mld**

**Cessioni di credito pro solvendo**

(22,43% del totale)

+25,80% a/a

**€160,93 mld**

**Cessioni di credito pro soluto**

(77,57% del totale)

+15,21% a/a

# Turnover

## Maturity factoring

**€40,10 mld**  
(19,46% del totale)

## Supply chain finance

**€20,30 mld**  
(9,79% del totale)

Di cui Reverse factoring

€17,59 mld

Di cui Confirming

€2,71 mld

## Factoring internazionale

**€40,08 mld**  
(19,45% del totale)

Le categorie in questa tabella non sono sommabili fra loro, in quanto rappresentano attributi del turnover complessivo che possono essere presenti anche contemporaneamente

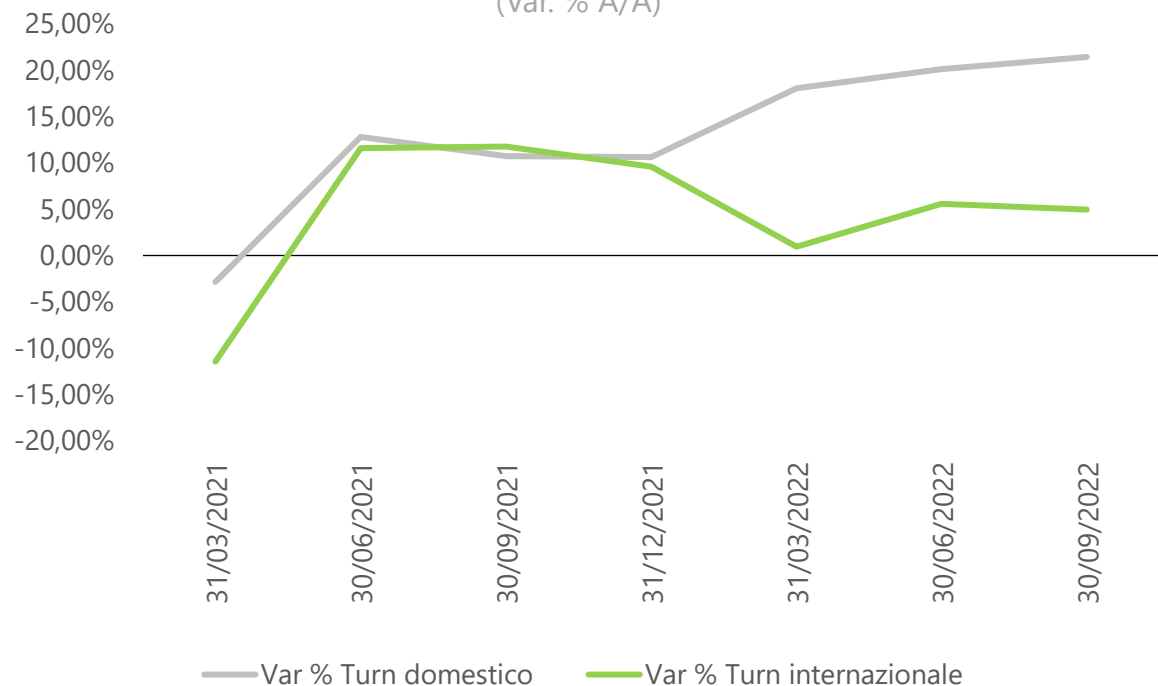
I dati presentati in questa tabella riflettono una riclassificazione da parte di alcuni associati di talune determinate operazioni al di fuori dell'ambito del reverse factoring, operata anche sui dati passati.

# Factoring internazionale

- Il turnover per factoring internazionale ha registrato nel terzo trimestre del 2022 un lieve rallentamento, dopo la ripresa avvenuta nel trimestre precedente.
- Il supporto alle esportazioni delle imprese italiane resta prevalente.

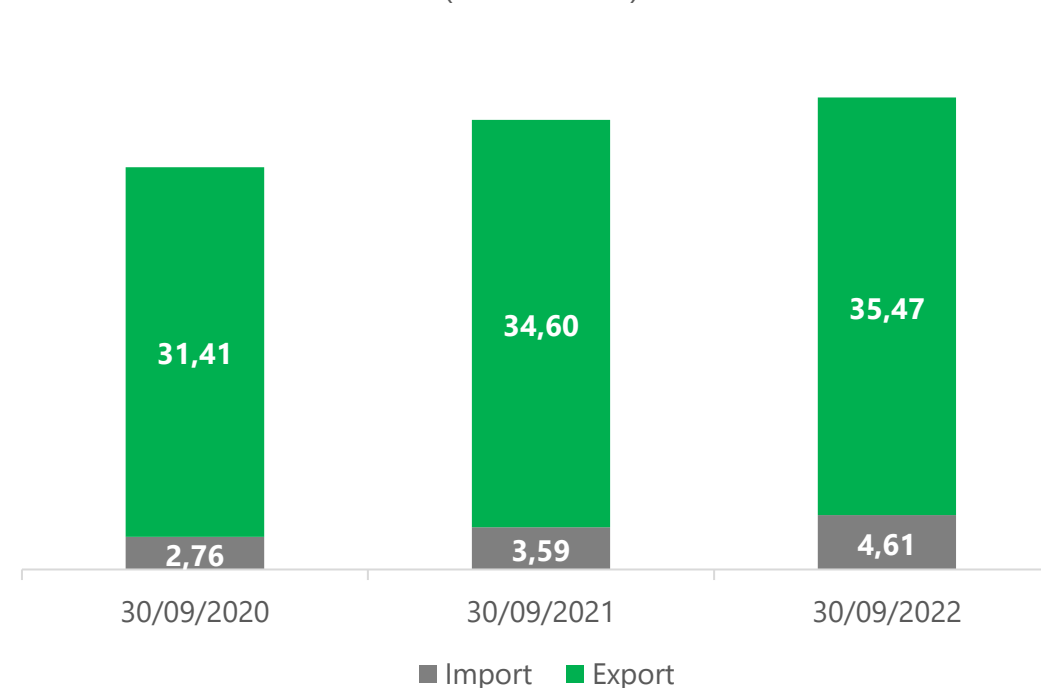
## Turnover domestico vs turnover internazionale

(Var. % A/A)



## Trend del turnover internazionale

(dati in € mld)



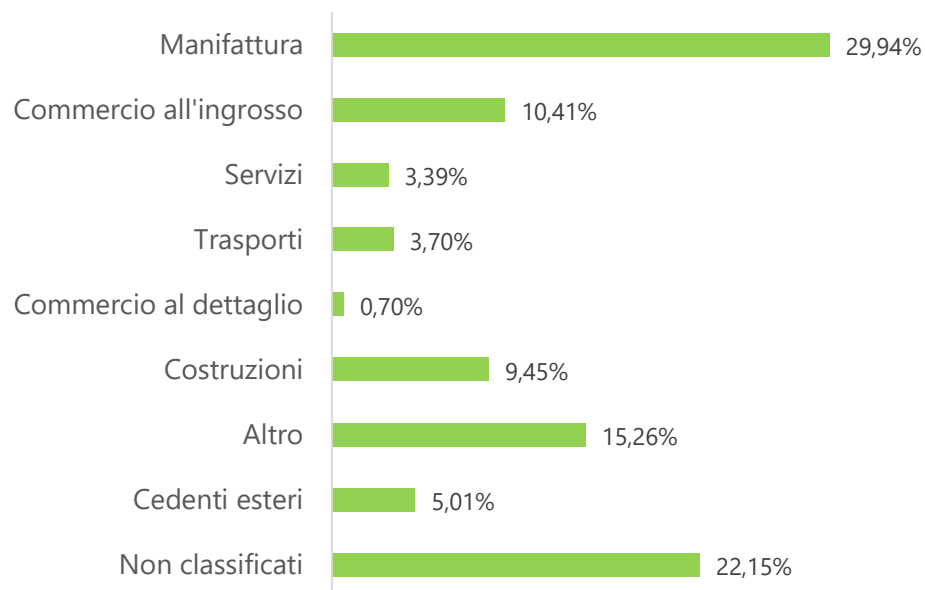


# Le imprese clienti del factoring

- 31.401 imprese<sup>1</sup> ricorrono al factoring, il 64% delle quali è composto da PMI.
- Il settore manifatturiero risulta prevalente.

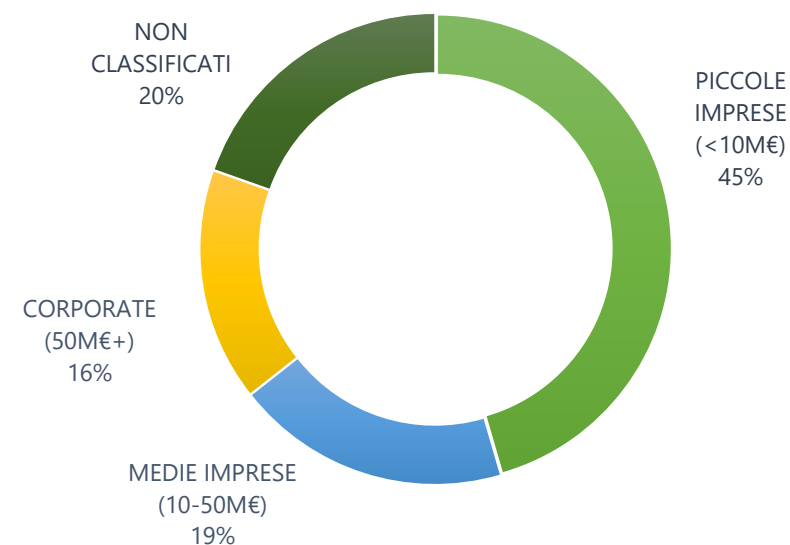
## Numero dei cedenti per settore merceologico

(dati in %)



## Numero dei cedenti per fatturato

(dati in %)



1) Numero complessivo dei clienti attivi

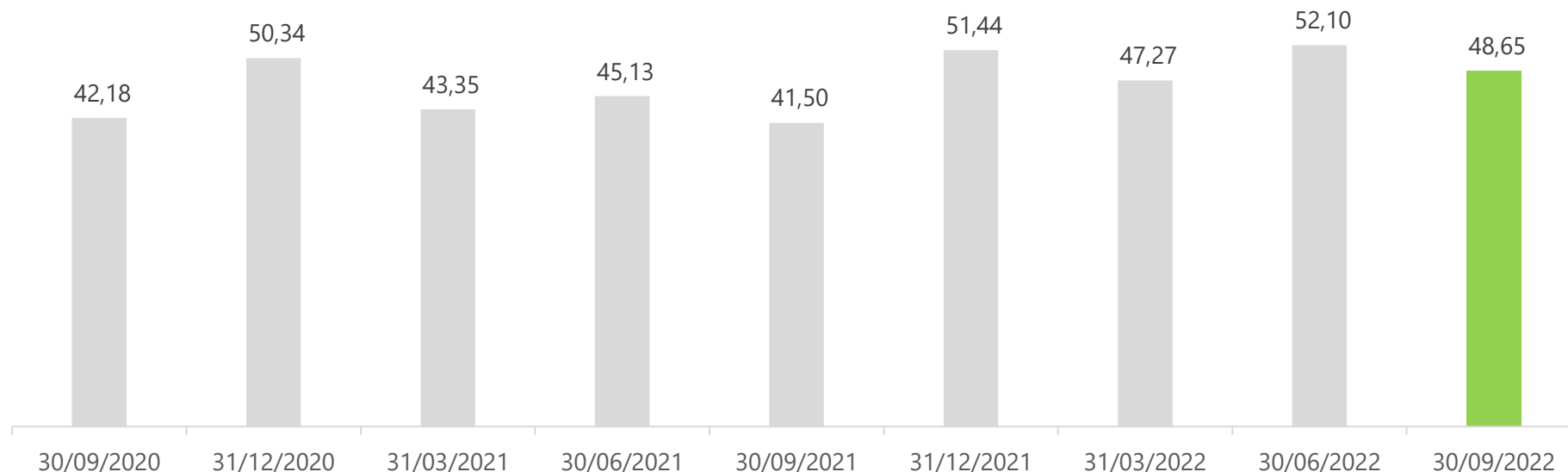
2) Il numero dei clienti attivi per turnover è pari al 30 settembre 2022 a 25.055

# Anticipi e corrispettivi erogati

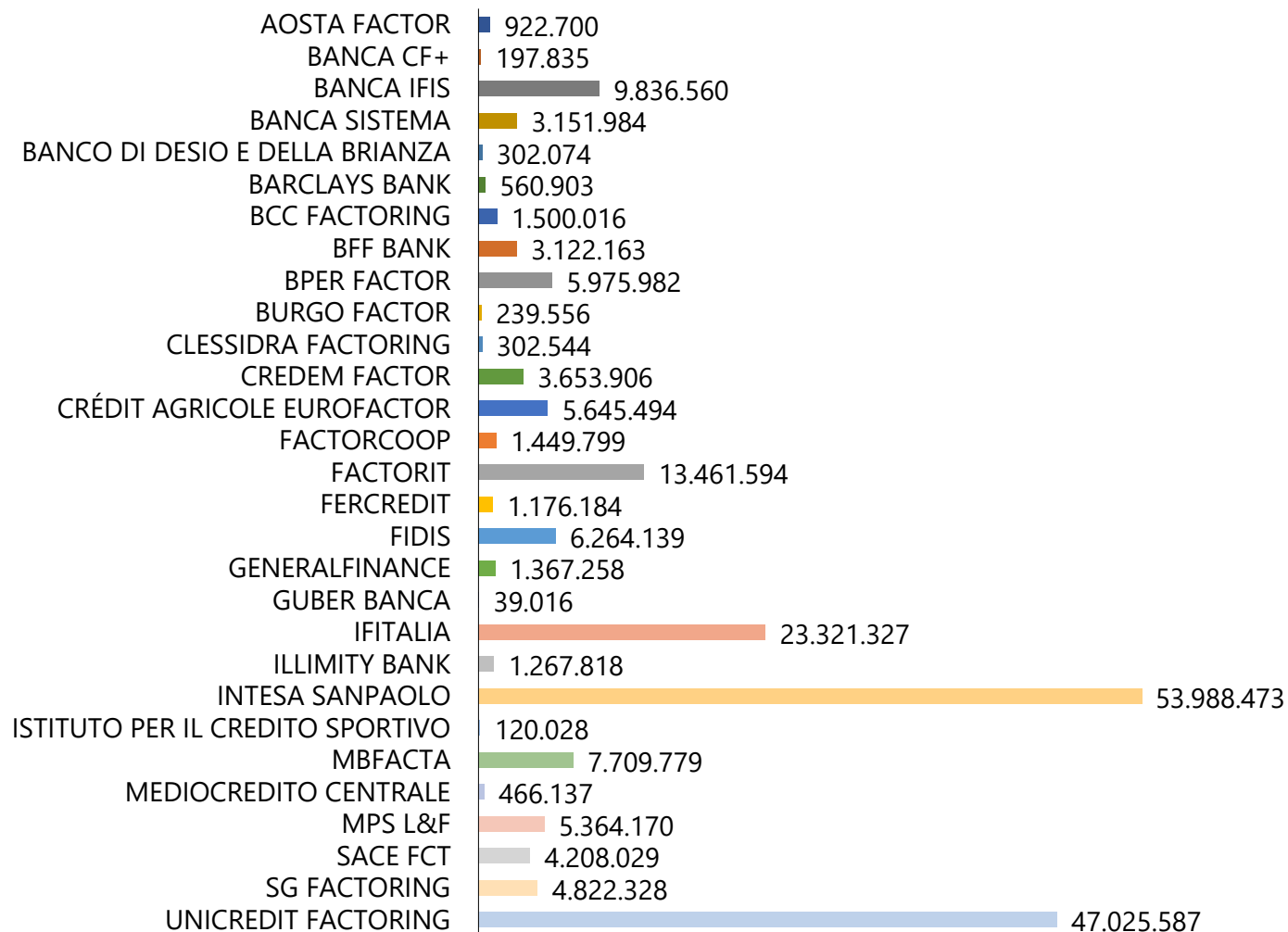
- Gli anticipi e i corrispettivi pagati, pari a 48,65 miliardi di euro, mostrano un netto aumento rispetto allo stesso trimestre dell'anno precedente.

## Trend degli anticipi e corrispettivi pagati

(dati in € mld, %)



# Turnover per società

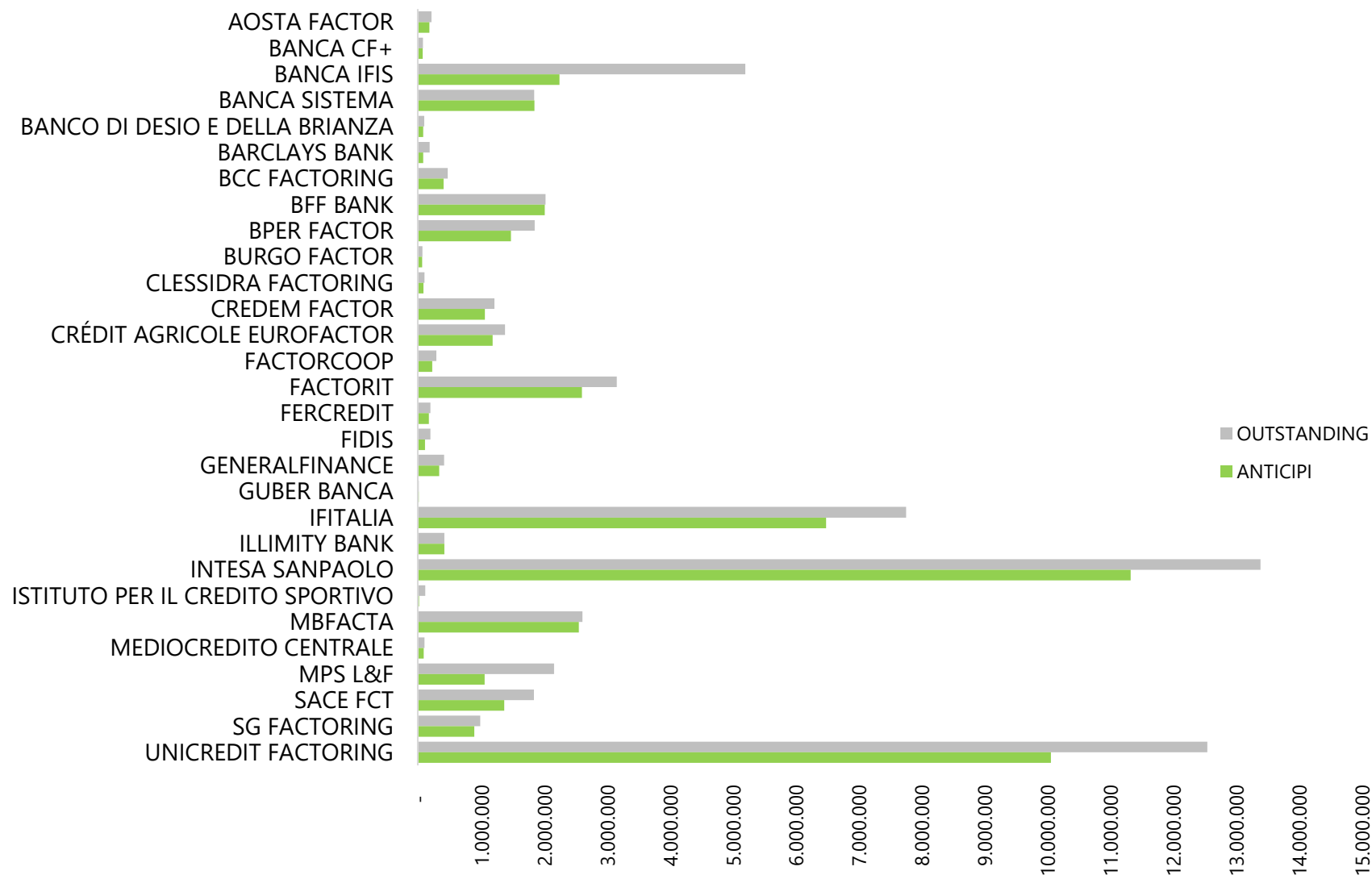


Dati in migliaia di €

Fonte: dati forniti mensilmente da Associati Assifact

Dal 1° Luglio 2022 la società Crédit Agricole Eurofactor ha incorporato la società CrevalPiù Factor.

# Outstanding e anticipi per società



Dati in migliaia di €

Fonte: dati forniti mensilmente da Associati Assifact

Dal 1° Luglio 2022 la società Crédit Agricole Eurofactor ha incorporato la società CrevalPiù Factor.

# I crediti verso la pubblica amministrazione

## Flusso lordo di crediti verso enti pubblici

Dal 1° gennaio dell'anno in corso

**€13,59 mld\***

(6,6% del totale)

## Crediti in essere verso enti pubblici

al 30 settembre 2022

**€7,93 mld**

(12,99% del totale\*\*)

Di cui scaduti

€3,5 mld

Di cui scaduti da oltre un anno

€2,3 mld

\* Il dato del flusso lordo di crediti verso enti pubblici riflette una modifica nella definizione operata per assicurare l'inclusione dei soli debiti derivanti da transazioni commerciali in questa categoria (anche per i dati passati).

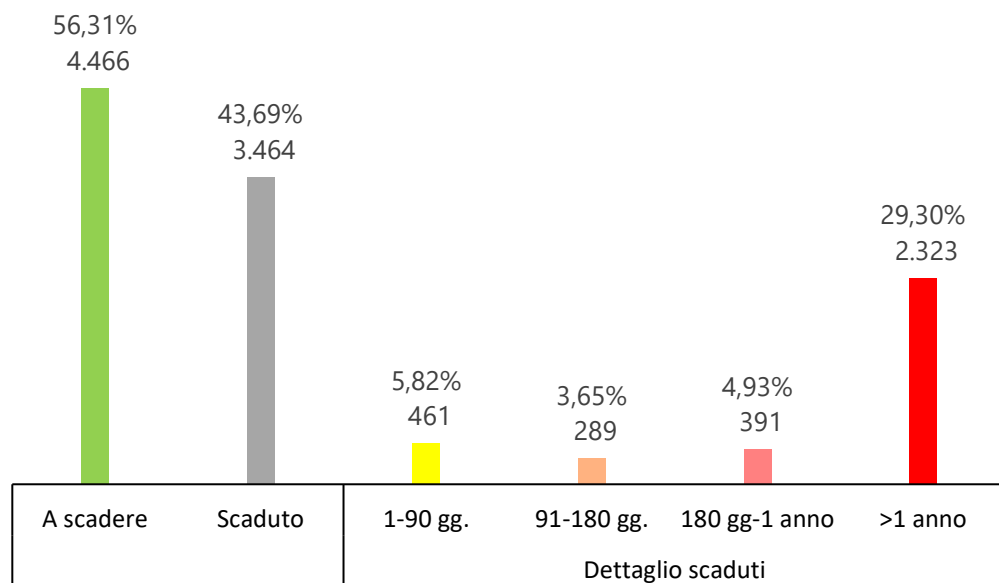
\*\* Il dato del montecrediti totale include anche gli Associati che non sono tenuti a trasmettere le segnalazioni di vigilanza. Escludendo tali Associati la quota dei crediti verso la PA è pari a 13,15%.

Fonte: dati segnalati trimestralmente ed estratti dalle segnalazioni di vigilanza degli Associati Assifact

# I crediti verso la pubblica amministrazione

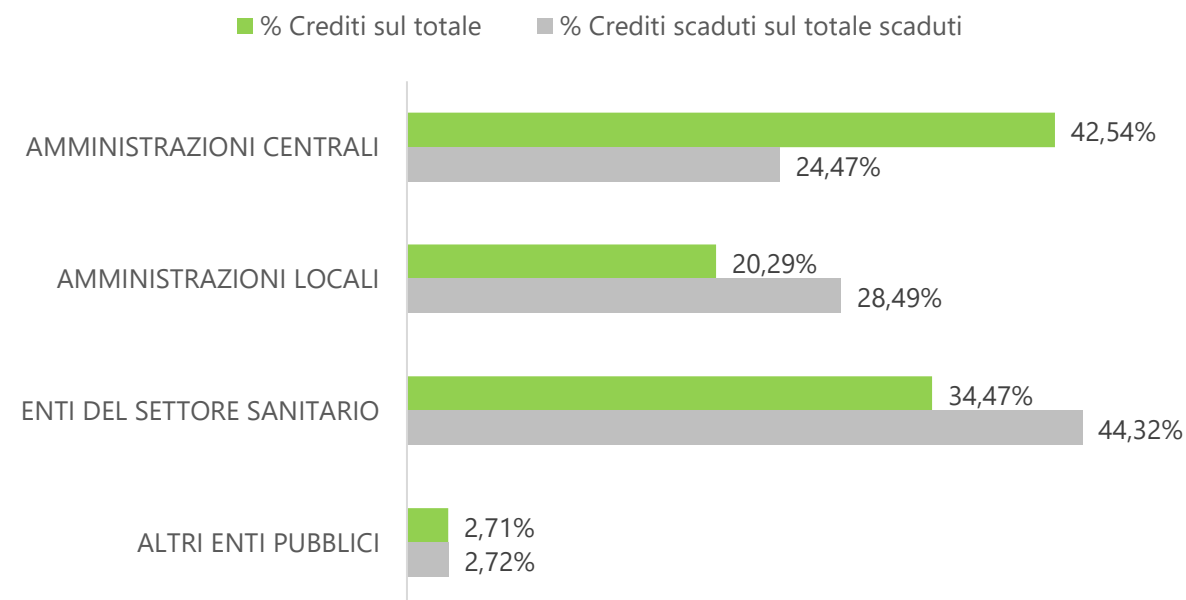
## Ripartizione per scadenza

(dati in milioni di euro e in %)



## Ripartizione per tipologia di ente pubblico

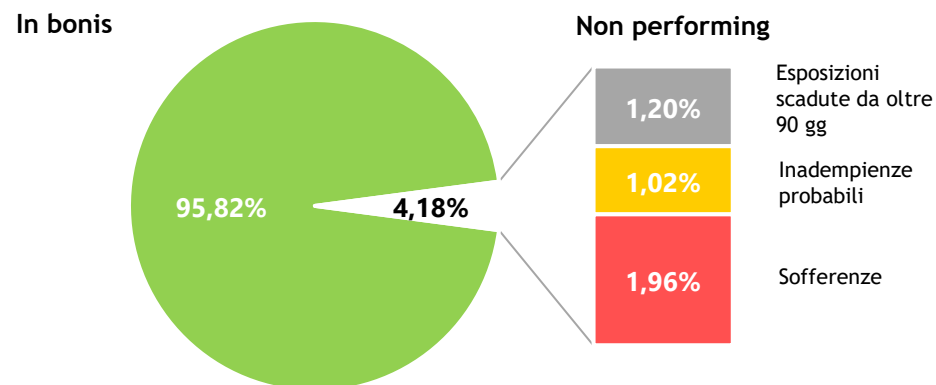
(dati in %)



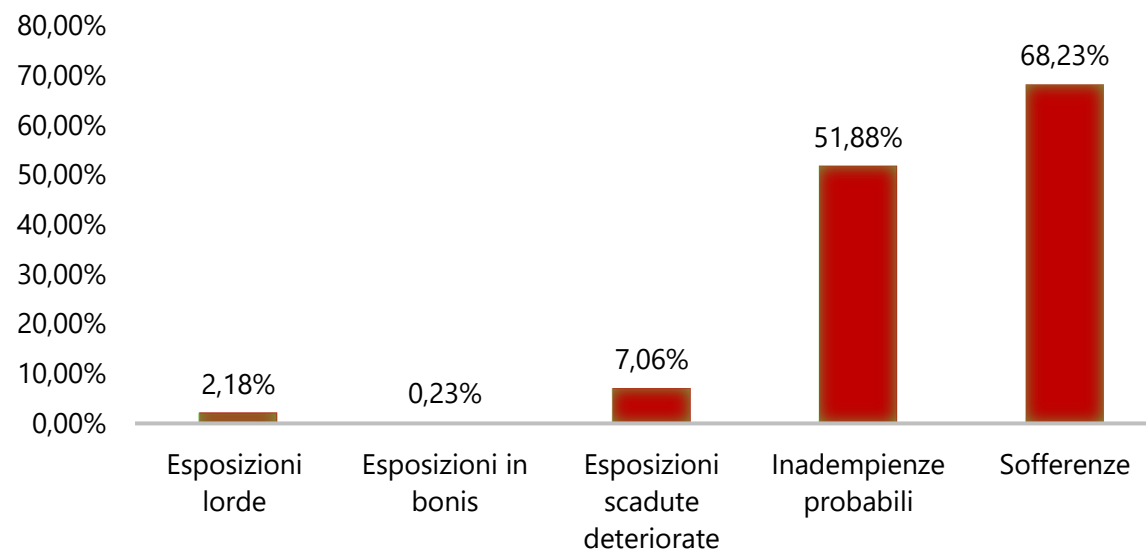
# Qualità del credito

- I crediti deteriorati alla fine del terzo trimestre 2022 (4,18%) risultano in aumento rispetto al secondo trimestre.
- Le politiche di copertura dei crediti deteriorati risultano, come di consueto, molto prudenti rispetto a inadempienze probabili e sofferenze.

**Qualità del credito**  
(Esposizioni lorde, dati in %)



**Tassi di copertura - factoring**  
(dati in %)





Per maggiori informazioni scrivere a:

[assifact@assifact.it](mailto:assifact@assifact.it)

Ufficio stampa:

*Giovanna Marchi Comunicazione*

Piazza A. Mondadori, 1 - 20122 Milano | Via C. Morin, 44 - 00195 Roma  
M. +39 335 7117020 | E. [info@giovannamarchicomunicazione.com](mailto:info@giovannamarchicomunicazione.com)