



ASSIFACT

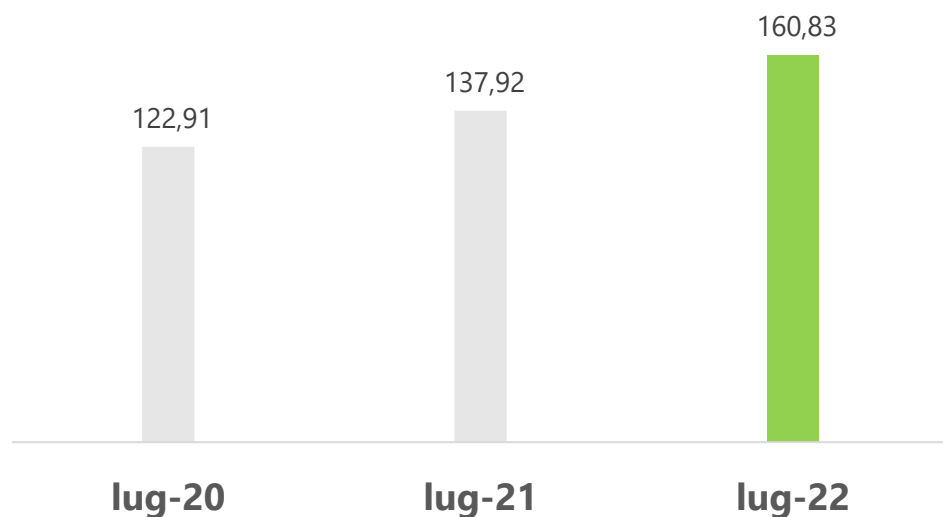
CrediFact

Il factoring in cifre

Luglio 2022 – Sintesi

Assifact – Associazione Italiana per il factoring

Highlights



Turnover

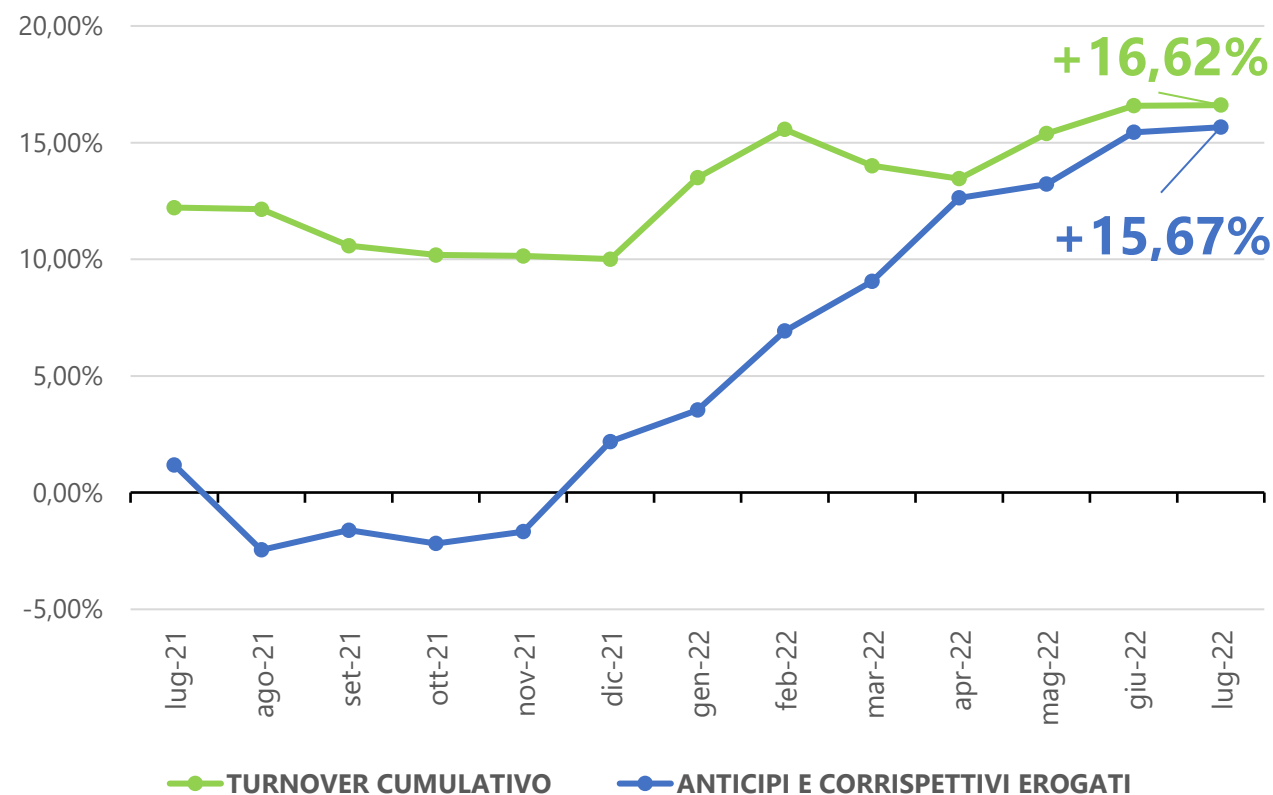
(flusso lordo dal 1 gennaio)

€160,83 mld

+16,62% su anno precedente

Trend turnover cumulativo e anticipi

ultimi 13 mesi (Var. % su anno precedente)



Il mercato del factoring in sintesi

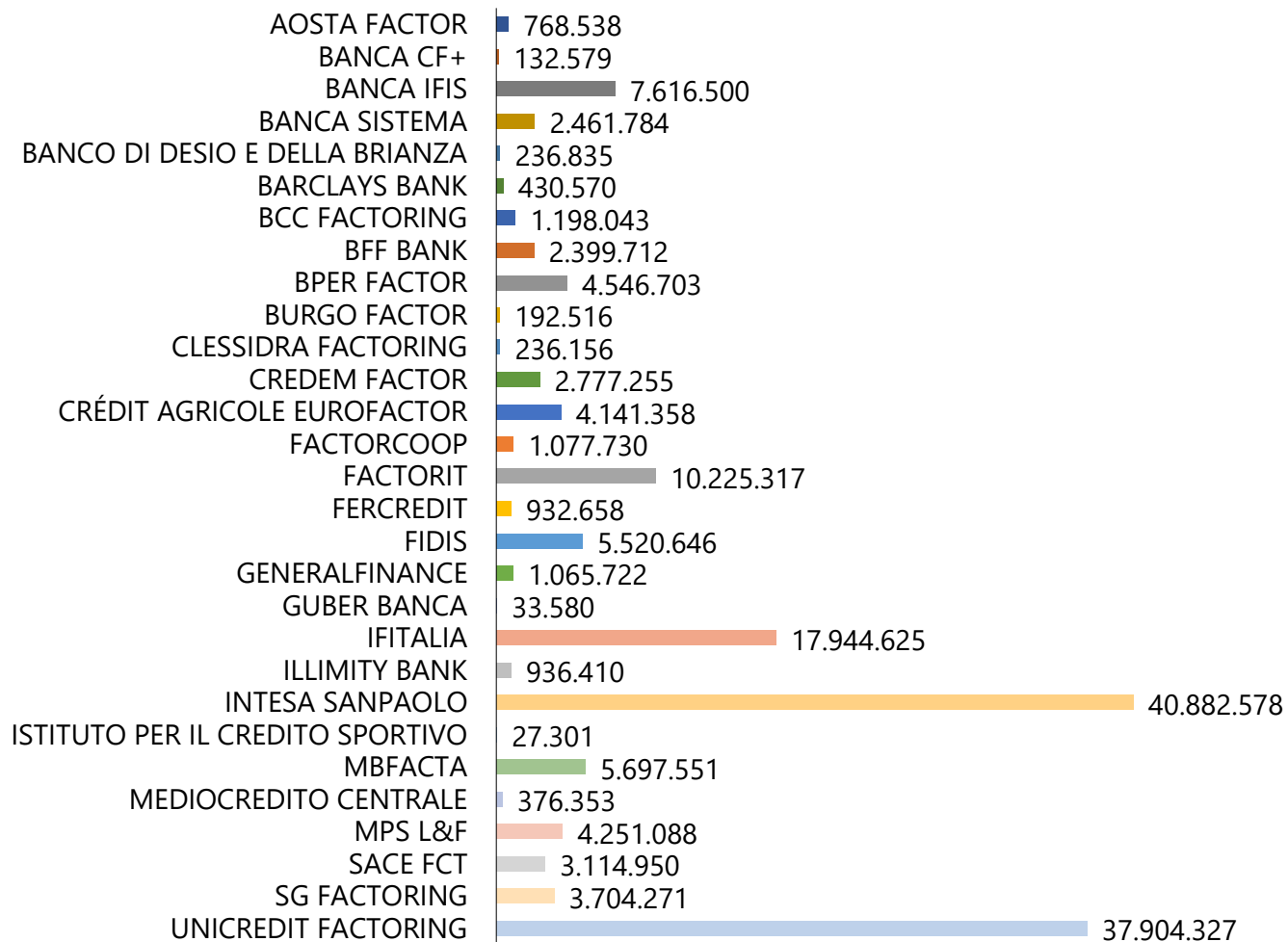
| Dati in migliaia di euro | | Quota % sul totale | Var. % rispetto all'anno precedente |
|--|--------------------|--------------------|-------------------------------------|
| Turnover Cumulativo¹ | 160.833.656 | | 16,62% |
| Pro solvendo | 36.524.351 | 23% | |
| Pro soluto | 124.309.305 | 77% | |
| Outstanding | 62.494.352 | | 14,55% |
| Pro solvendo | 16.753.189 | 27% | |
| Pro soluto | 45.741.163 | 73% | |
| Anticipi e corrispettivi pagati | 47.818.967 | | 15,67% |
| ¹ di cui Turnover riveniente da operazioni di Supply Chain Finance | 15.567.691 | 10% | |

Dati in migliaia di euro e in percentuale

Fonte: dati forniti da Associati Assifact

I dati presentati in questa tabella riflettono una riclassificazione da parte di alcuni associati di talune determinate operazioni al di fuori dell'ambito del reverse factoring, operata anche sui dati passati.

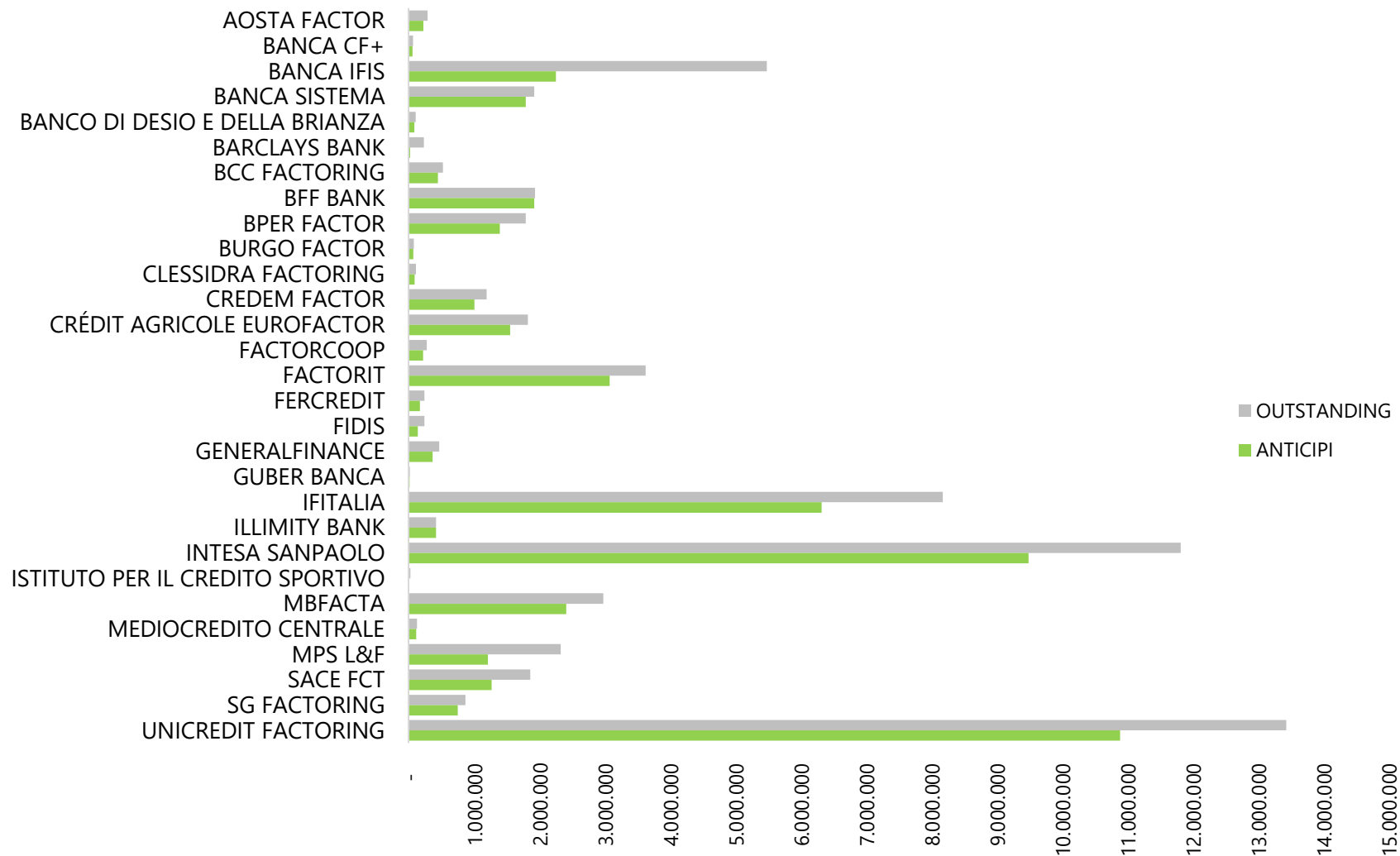
Turnover per società



Dati in migliaia di €

Fonte: dati forniti mensilmente da Associati Assifact

Outstanding e anticipi per società



Dati in migliaia di €

Fonte: dati forniti mensilmente da Associati Assifact



Per maggiori informazioni scrivere a:

assifact@assifact.it

Ufficio stampa:

Giovanna Marchi Comunicazione

Piazza A. Mondadori, 1 - 20122 Milano | Via C. Morin, 44 - 00195 Roma

M. +39 335 7117020 | E. info@giovannamarchicomunicazione.com