



ASSIFACT

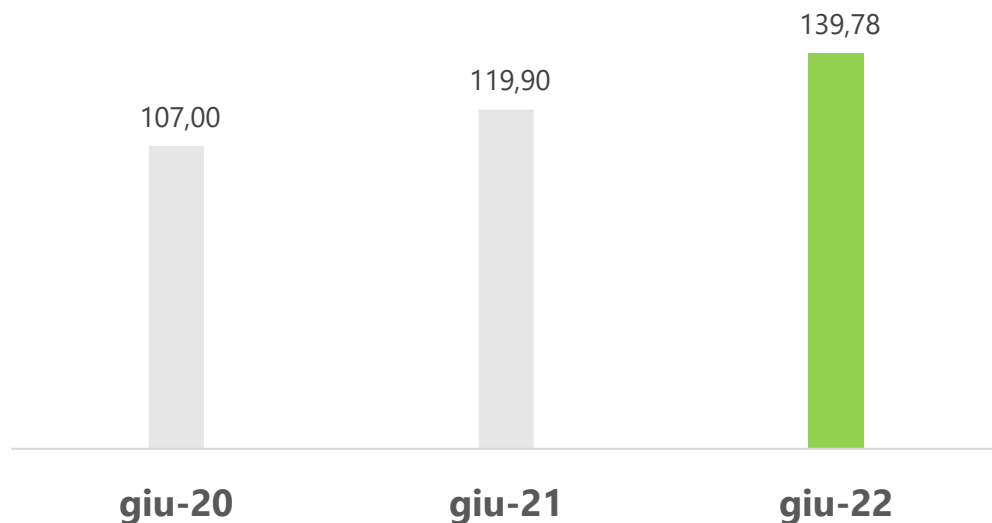
CrediFact

Il factoring in cifre

Giugno 2022 – Sintesi

Assifact – Associazione Italiana per il factoring

Highlights



Turnover

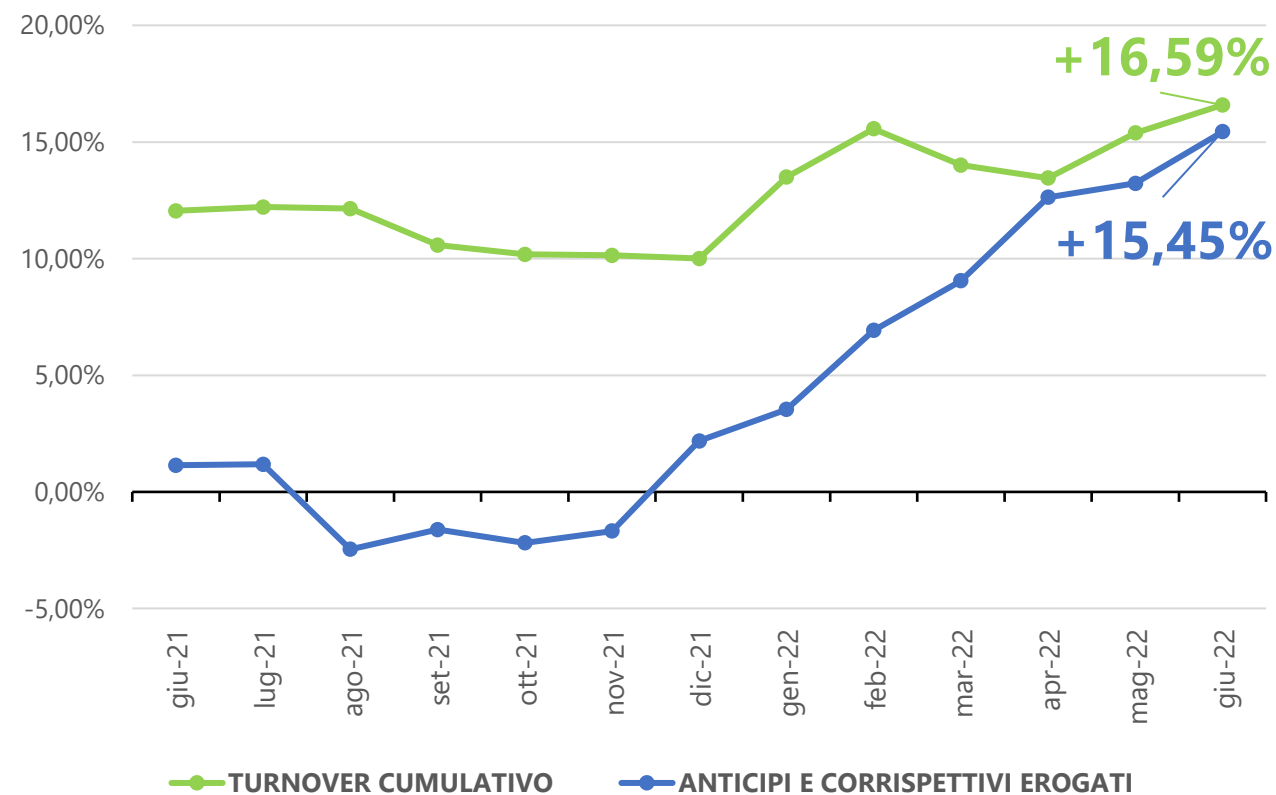
(flusso lordo dal 1 gennaio)

€139,78 mld

+16,59% su anno precedente

Trend turnover cumulativo e anticipi

ultimi 13 mesi (Var. % su anno precedente)



Principali evidenze

- Il mercato del factoring nel secondo trimestre 2022 ha registrato un turnover di circa 140 miliardi di euro, in crescita del 16,59% rispetto allo stesso periodo dell'anno precedente, migliorando il trend di crescita rispetto al primo trimestre.
- Il turnover da operazioni di Supply chain finance è stato pari a 13,29 miliardi di euro, in crescita del 17,05% rispetto all'anno precedente.
- Gli operatori del settore prevedono un andamento positivo per il 2022 per tutte le principali grandezze del factoring; in particolare la crescita del turnover complessivo è attesa, in media, a +11,65%.
- Nel secondo trimestre dell'anno si registra una variazione netta degli anticipi pari a quasi +7 miliardi di euro che porta gli anticipi erogati in essere a oltre 52 miliardi di euro complessivi ed in crescita di oltre il 15% rispetto allo stesso periodo del 2021.
- Gli acquisti di crediti commerciali verso la pubblica amministrazione sono pari a 9,1 miliardi di euro a giugno 2022. I crediti in essere ammontano a 8,5 miliardi di euro, di cui 3,5 miliardi risultano scaduti.
- I crediti deteriorati lordi ammontano al 3,6%, in diminuzione rispetto al trimestre precedente.

Il mercato del factoring in sintesi

Dati in migliaia di euro		Quota % sul totale	Var. % rispetto all'anno precedente
Turnover Cumulativo	139.784.291		16,59%
Pro solvendo	31.286.946	22%	
Pro soluto	108.497.345	78%	
Outstanding	67.761.777		17,29%
Pro solvendo	18.107.583	27%	
Pro soluto	49.654.194	73%	
Anticipi e corrispettivi pagati	52.102.741		15,45%

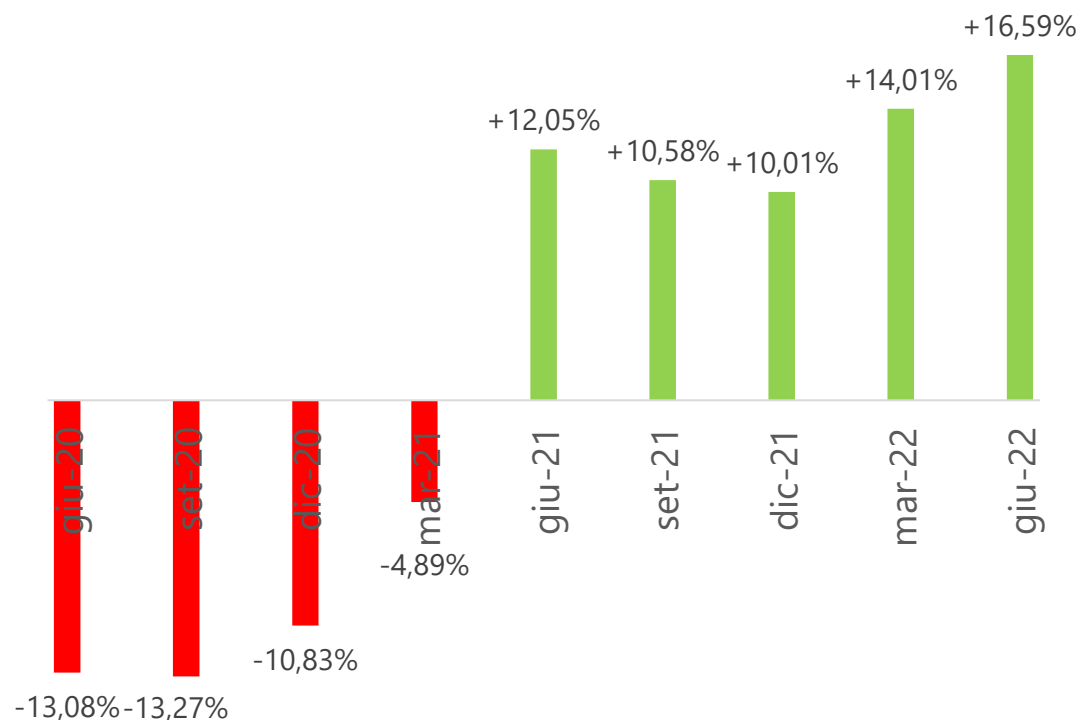
Dati in migliaia di euro e in percentuale

Fonte: dati forniti trimestralmente da Associati Assifact

Turnover

Trend del Turnover

(ultimi 2 anni, var. % su anno precedente)



- Nel secondo trimestre del 2022 si registra un turnover in crescita del 16,59% rispetto allo stesso periodo dell'anno precedente.
- Nonostante il momento storico di elevata incertezza a causa delle forti tensioni geopolitiche in corso, il settore accelera ulteriormente nel secondo trimestre.
- Gli Associati si attendono alla fine del terzo semestre 2022 un proseguimento della crescita del turnover, seppure più contenuta e pari a +11,23% rispetto allo stesso periodo del 2021.
- Per l'anno 2022 nel suo complesso gli operatori si attendono in media uno sviluppo positivo (+11,65%).

Turnover

€139,78 mld

Turnover totale

+16,59% a/a

€31,28 mld

Cessioni di credito pro solvendo

(22,38% del totale)

+25,35% a/a

€108,50 mld

Cessioni di credito pro soluto

(77,62% del totale)

+14,29% a/a

Turnover

Maturity factoring

€25,06 mld
(18,07% del totale)

Supply chain finance

€13,29 mld
(9,51% del totale)

Di cui Reverse factoring

€11,60 mld

Di cui Confirming

€1,69 mld

Factoring internazionale

€27,36 mld
(19,73% del totale)

Le categorie in questa tabella non sono sommabili fra loro, in quanto rappresentano attributi del turnover complessivo che possono essere presenti anche contemporaneamente

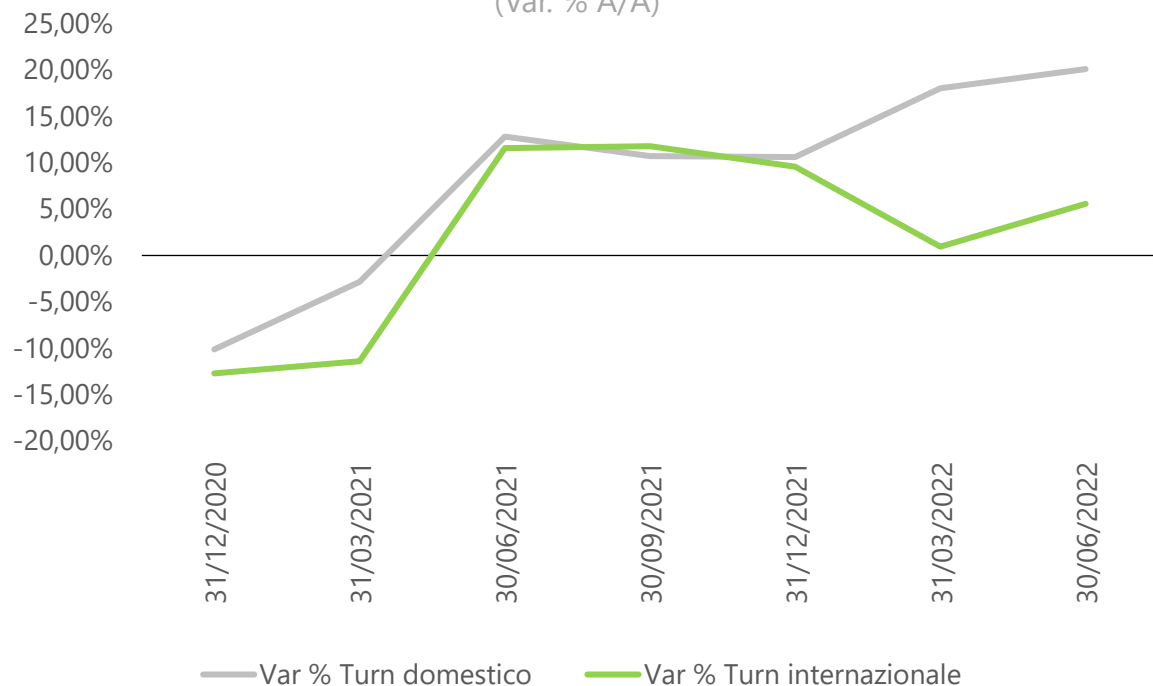
I dati presentati in questa tabella riflettono una riclassificazione da parte di alcuni associati di talune determinate operazioni al di fuori dell'ambito del reverse factoring, operata anche sui dati passati.

Factoring internazionale

- Il turnover per factoring internazionale ha registrato nel secondo trimestre del 2022 segnali di ripresa, dopo la flessione avvenuta nel trimestre precedente.
- Il supporto alle esportazioni delle imprese italiane resta prevalente.

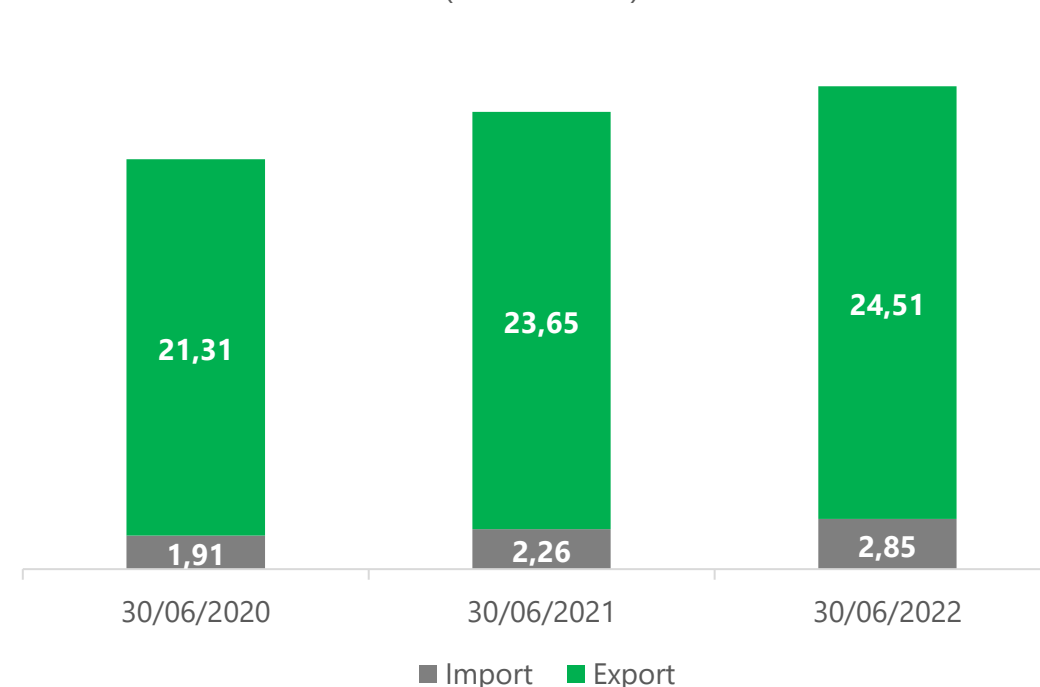
Turnover domestico vs turnover internazionale

(Var. % A/A)



Trend del turnover internazionale

(dati in € mld)

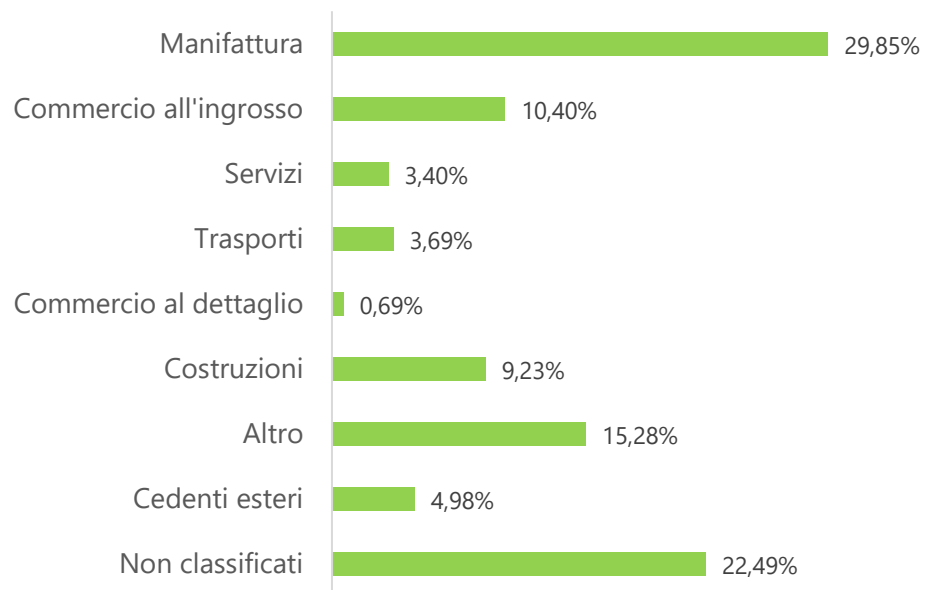


Le imprese clienti del factoring

- 31.411 imprese¹ ricorrono al factoring, il 64% delle quali è composto da PMI.
- Il settore manifatturiero risulta prevalente.

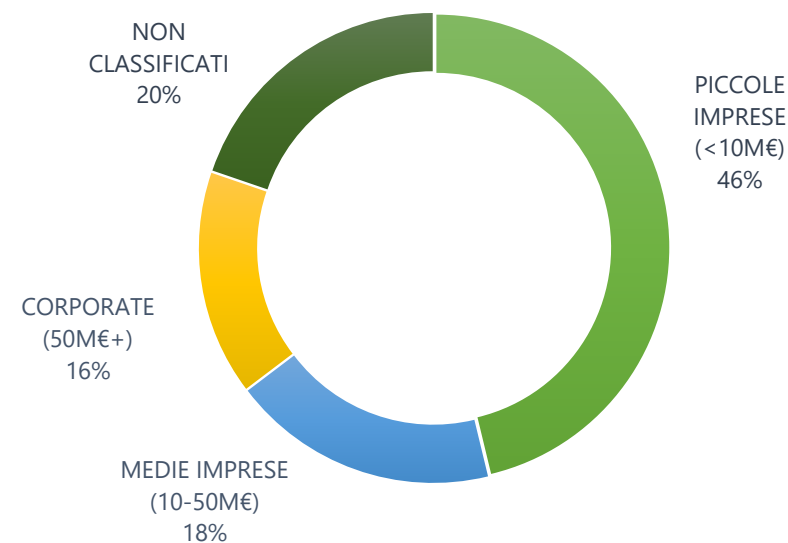
Numero dei cedenti per settore merceologico

(dati in %)



Numero dei cedenti per fatturato

(dati in %)



1) Numero complessivo dei clienti attivi

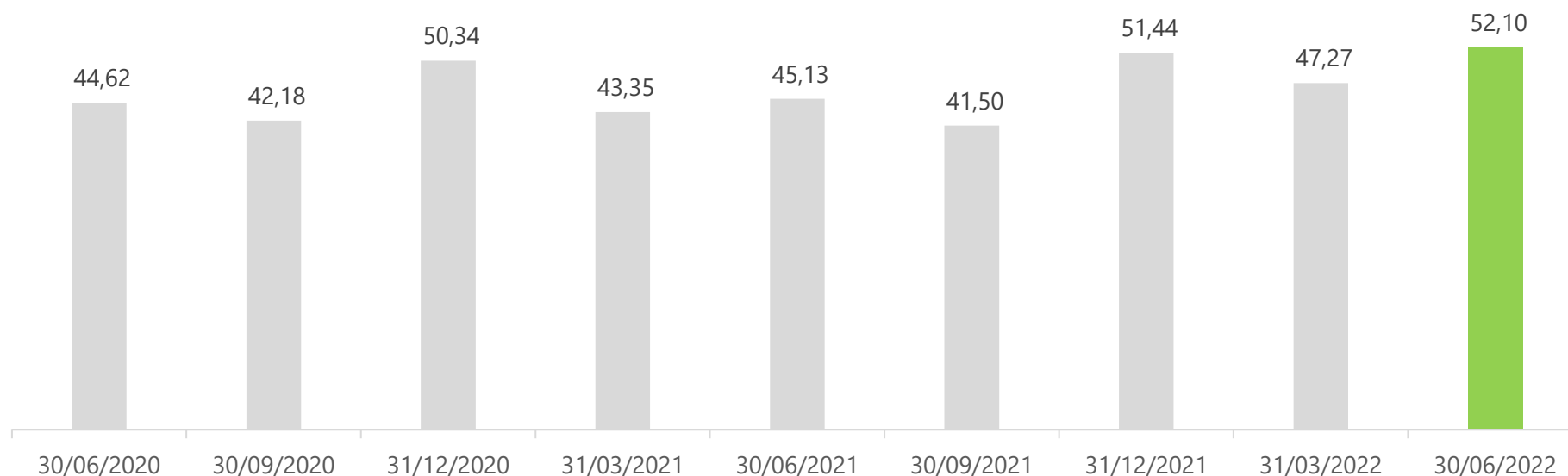
2) Il numero dei clienti attivi per turnover è pari al 30 giugno 2022 a 25.001

Anticipi e corrispettivi erogati

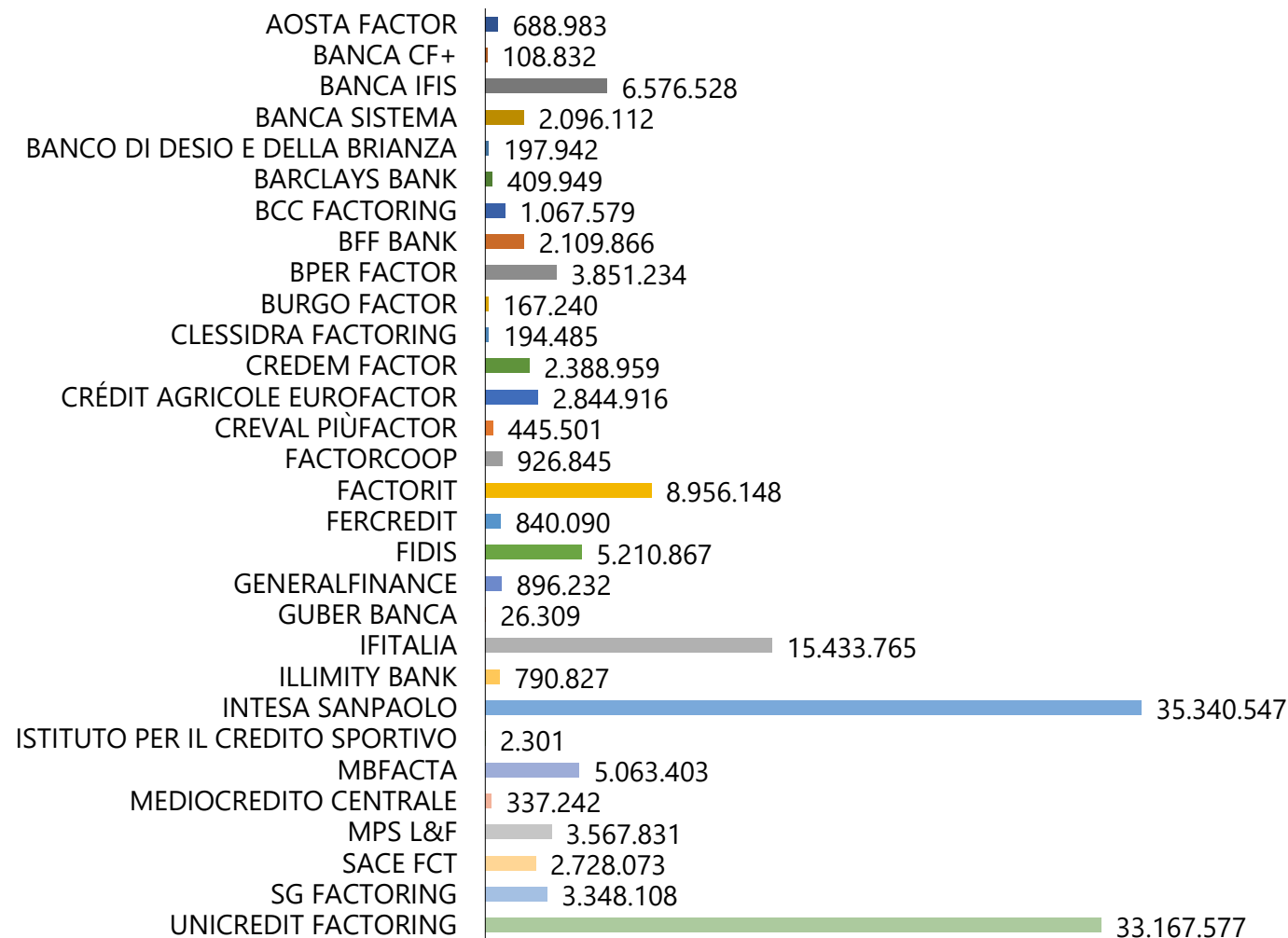
- Gli anticipi e i corrispettivi pagati, pari a 52,10 miliardi di euro, mostrano un netto aumento rispetto allo stesso trimestre dell'anno precedente.

Trend degli anticipi e corrispettivi pagati

(dati in € mld, %)



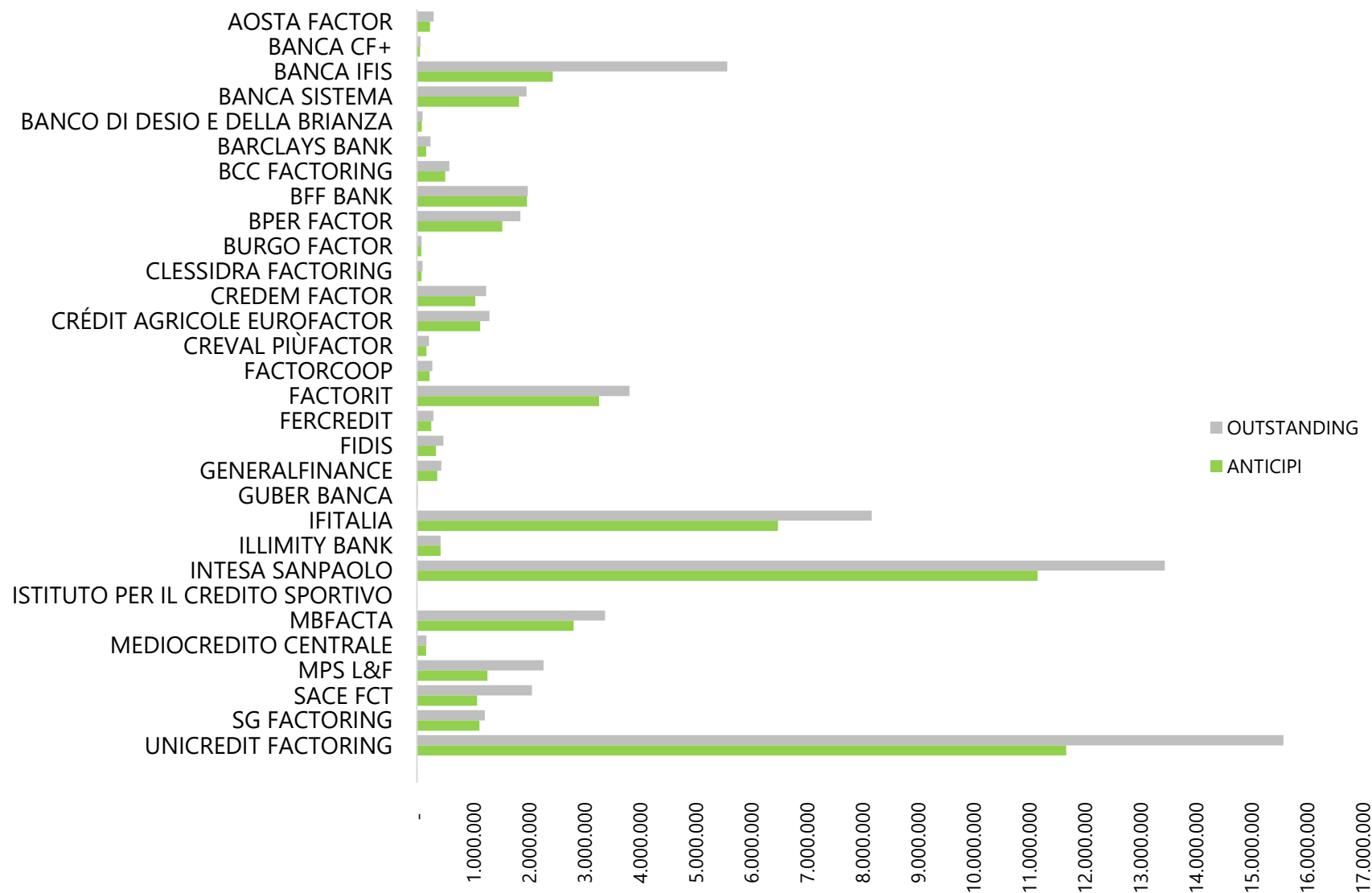
Turnover per società



Dati in migliaia di €

Fonte: dati forniti mensilmente da Associati Assifact

Outstanding e anticipi per società



Dati in migliaia di €

Fonte: dati forniti mensilmente da Associati Assifact

Giugno 2022

Il factoring in cifre

I crediti verso la pubblica amministrazione

Flusso lordo di crediti verso enti pubblici

2° trimestre 2022

€9,1 mld*

(6,5% del totale)

Crediti in essere verso enti pubblici

al 30 giugno 2022

€8,49 mld

(12,53% del totale**)

Di cui scaduti

€3,5 mld

Di cui scaduti da oltre un anno

€2,4 mld

* Il dato del flusso lordo di crediti verso enti pubblici riflette una modifica nella definizione operata per assicurare l'inclusione dei soli debiti derivanti da transazioni commerciali in questa categoria (anche per i dati passati).

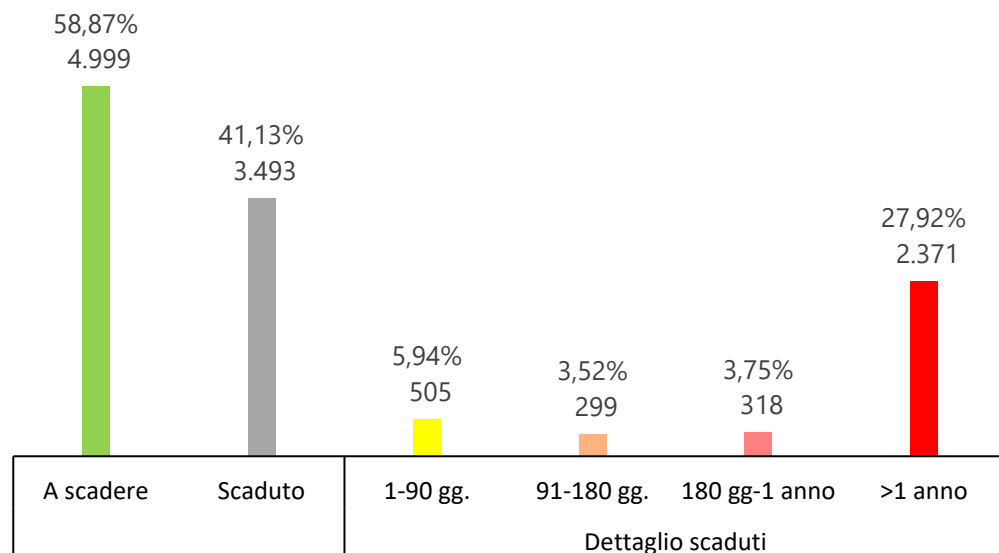
** Il dato del montecrediti totale include anche gli Associati che non sono tenuti a trasmettere le segnalazioni di vigilanza. Escludendo tali Associati la quota dei crediti verso la PA è pari a 12,74%.

Fonte: dati segnalati trimestralmente ed estratti dalle segnalazioni di vigilanza degli Associati Assifact

I crediti verso la pubblica amministrazione

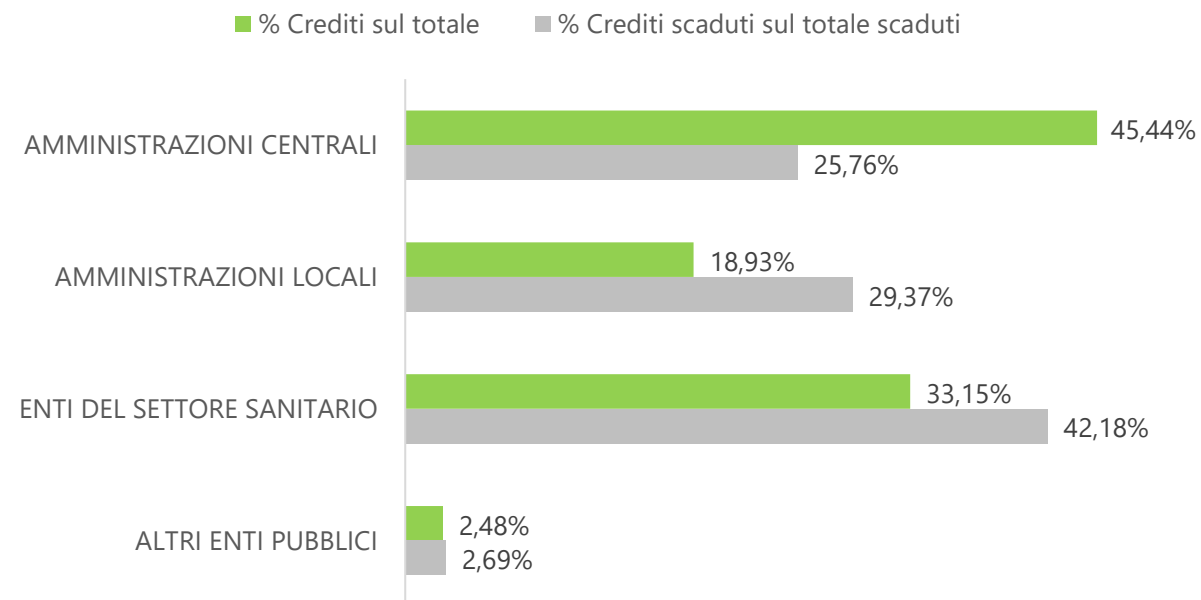
Ripartizione per scadenza

(dati in milioni di euro e in %)



Ripartizione per tipologia di ente pubblico

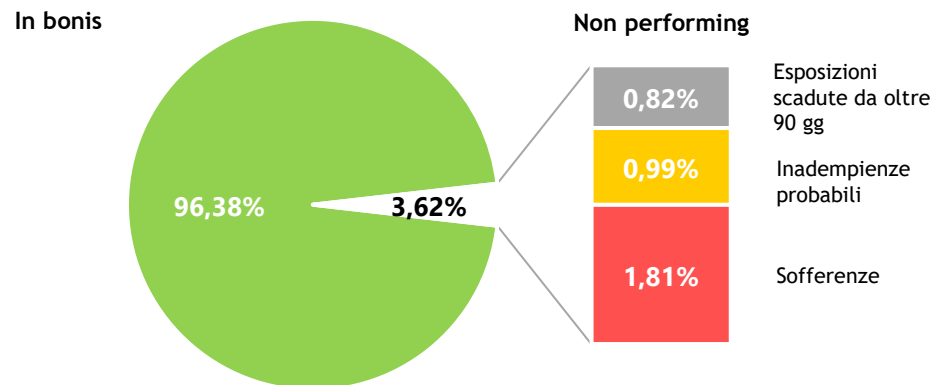
(dati in %)



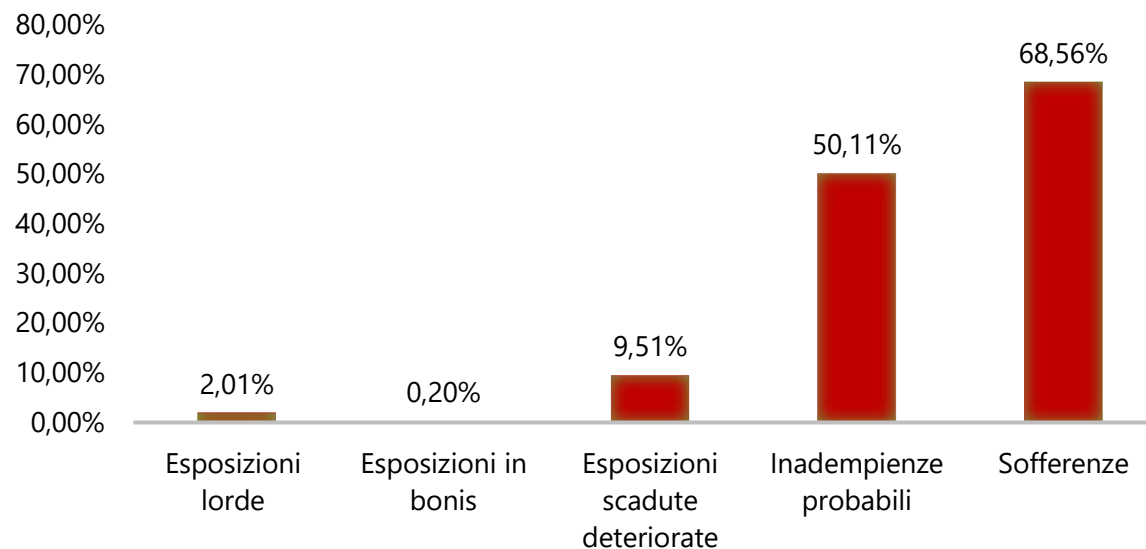
Qualità del credito

- I crediti deteriorati alla fine del secondo trimestre 2022 (3,62%) risultano in decremento rispetto al primo trimestre.
- Le politiche di copertura dei crediti deteriorati risultano, come di consueto, molto prudenti rispetto a inadempienze probabili e sofferenze.

Qualità del credito
(Esposizioni lorde, dati in %)



Tassi di copertura - factoring
(dati in %)





Per maggiori informazioni scrivere a:

assifact@assifact.it

Ufficio stampa:

Giovanna Marchi Comunicazione

Piazza A. Mondadori, 1 - 20122 Milano | Via C. Morin, 44 - 00195 Roma

M. +39 335 7117020 | E. info@giovannamarchicomunicazione.com