



ASSIFACT

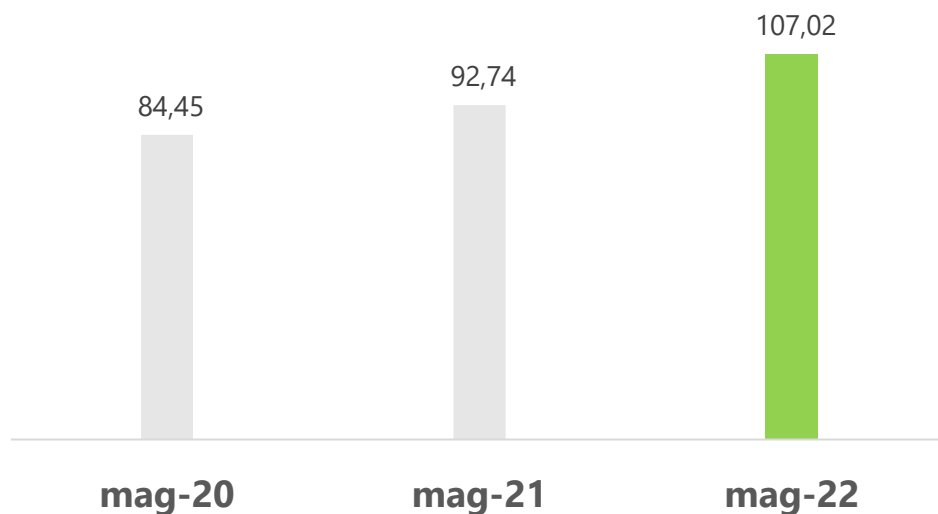
CrediFact

Il factoring in cifre

Maggio 2022 – Sintesi

Assifact – Associazione Italiana per il factoring

Highlights



Turnover

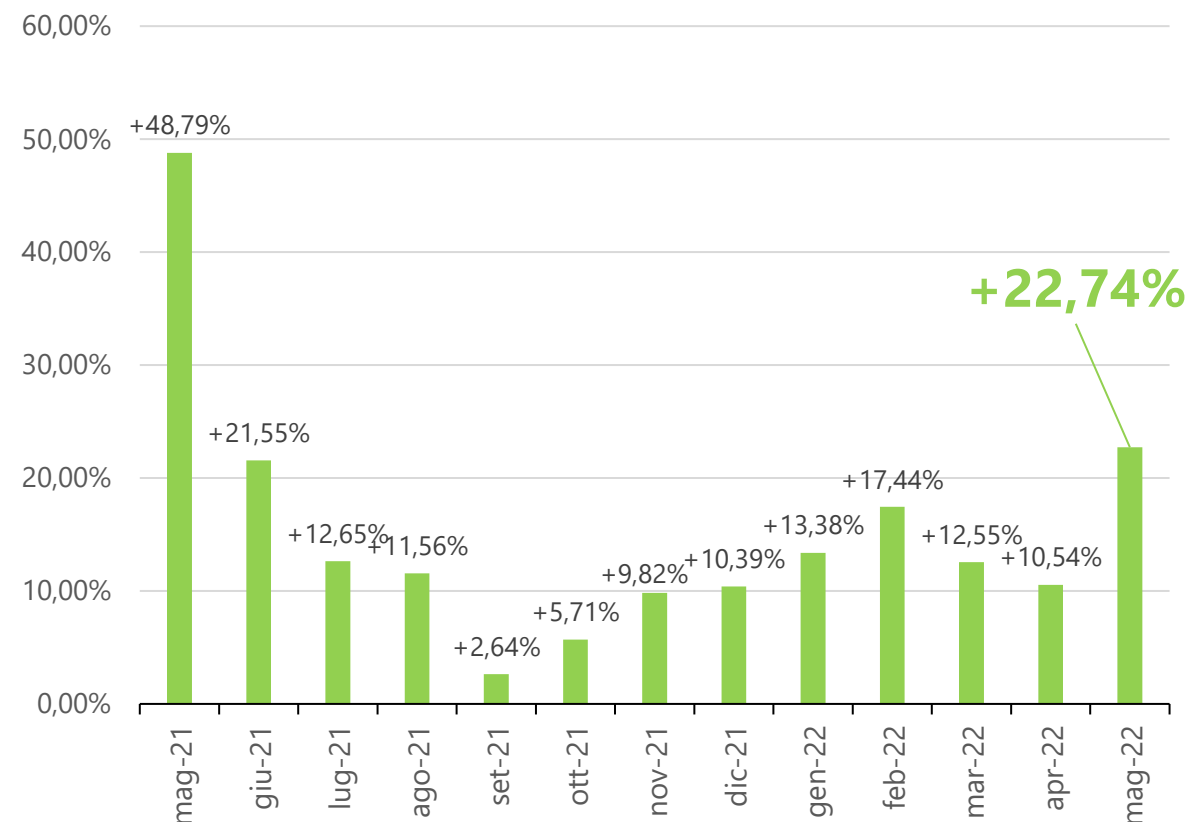
(flusso lordo dal 1 gennaio)

€107,02 mld

+15,39% su anno precedente

Tasso di crescita del turnover mensile

ultimi 13 mesi (Var. % su anno precedente)



Il mercato del factoring in sintesi

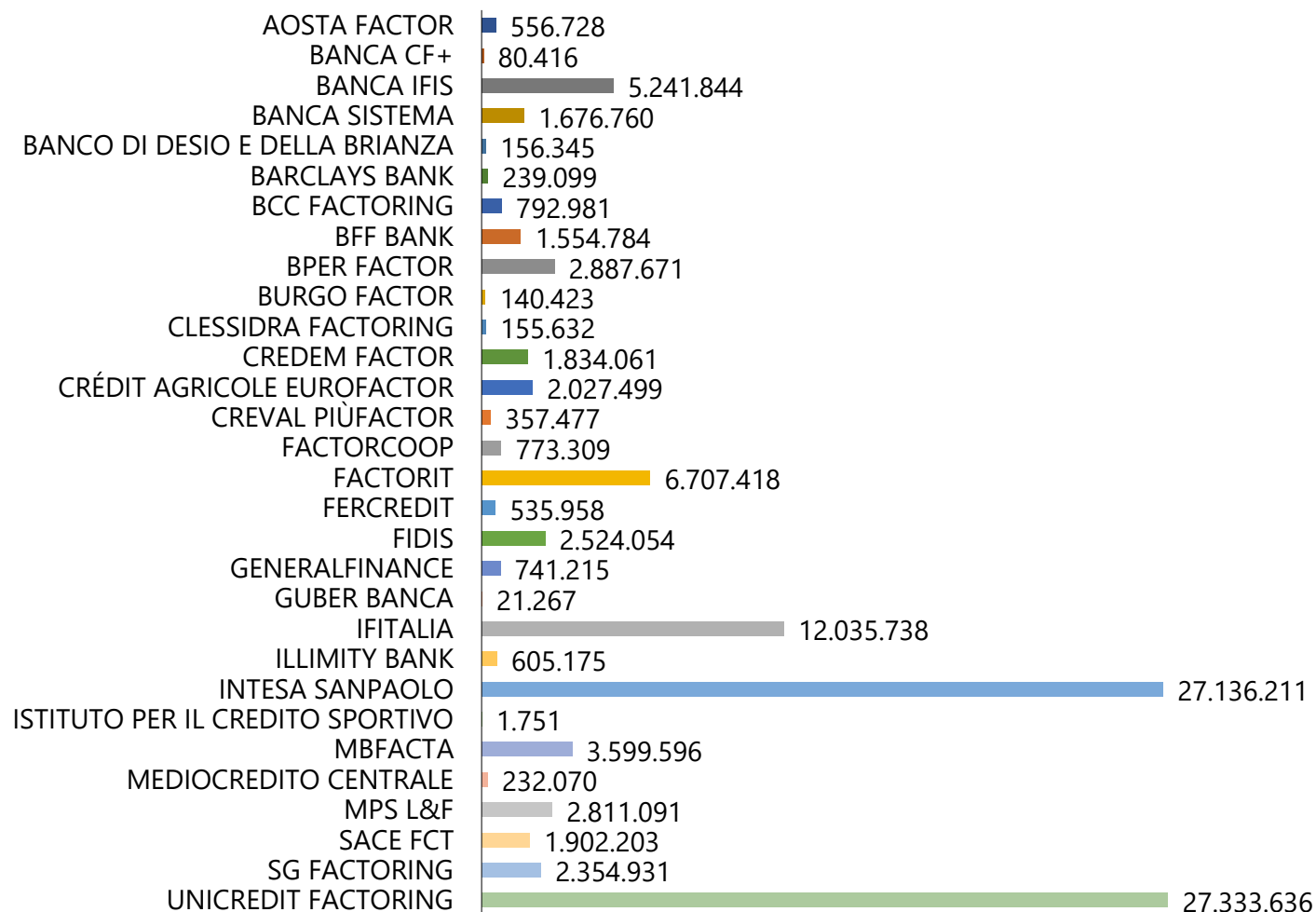
Dati in migliaia di euro		Quota % sul totale	Var. % rispetto all'anno precedente
Turnover Cumulativo¹	107.017.344		15,39%
Pro solvendo	25.435.250	24%	
Pro soluto	81.582.094	76%	
Outstanding	59.581.607		15,44%
Pro solvendo	17.348.568	29%	
Pro soluto	42.233.040	71%	
Anticipi e corrispettivi pagati	43.898.743		13,23%
¹ di cui Turnover riveniente da operazioni di Supply Chain Finance	10.654.443	10%	

Dati in migliaia di euro e in percentuale

Fonte: dati forniti da Associati Assifact

I dati presentati in questa tabella riflettono una riclassificazione da parte di alcuni associati di talune determinate operazioni al di fuori dell'ambito del reverse factoring, operata anche sui dati passati.

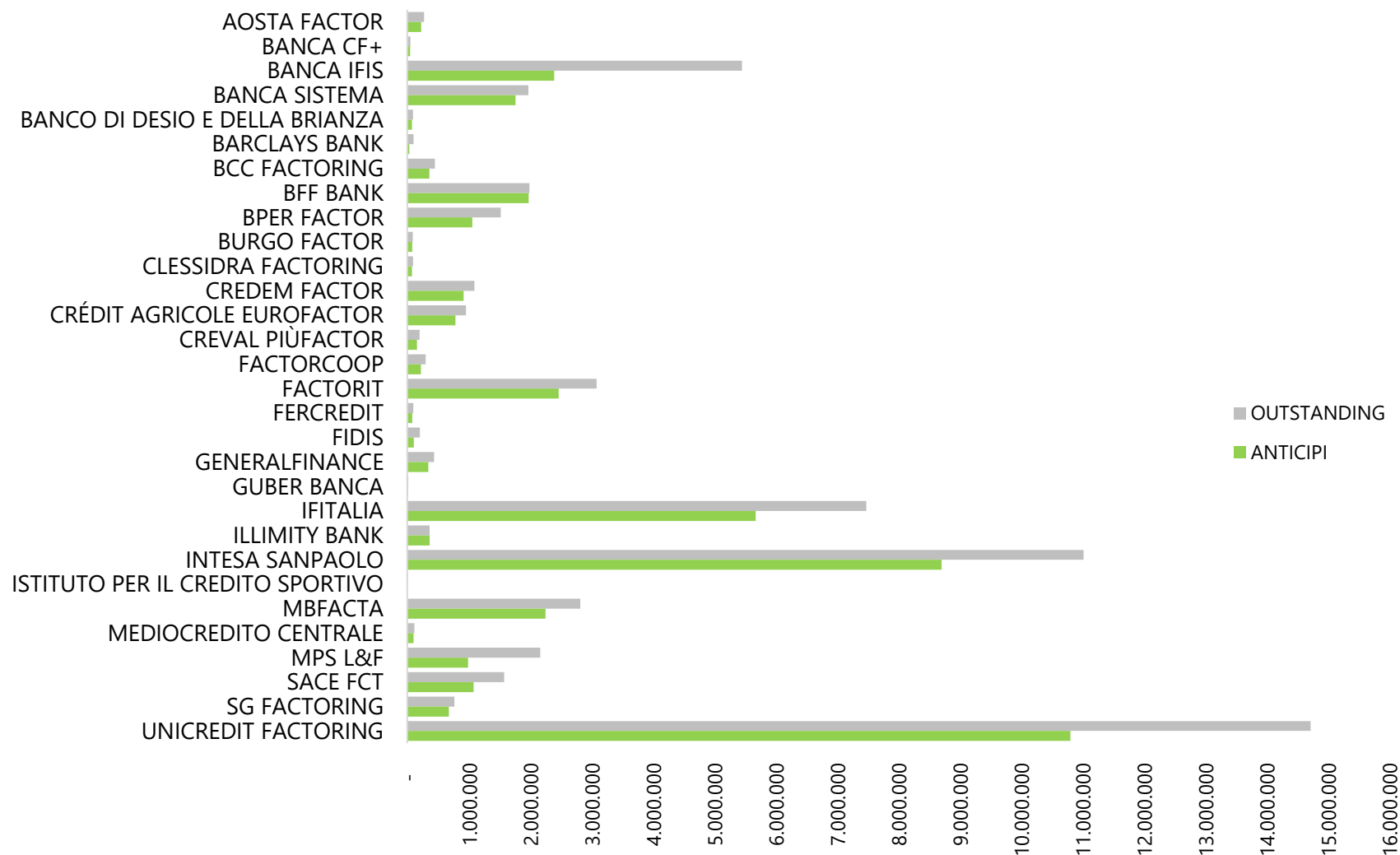
Turnover per società



Dati in migliaia di €

Fonte: dati forniti mensilmente da Associati Assifact

Outstanding e anticipi per società



Dati in migliaia di €

Fonte: dati forniti mensilmente da Associati Assifact



Per maggiori informazioni scrivere a:

assifact@assifact.it

Ufficio stampa:

Giovanna Marchi Comunicazione

Piazza A. Mondadori, 1 - 20122 Milano | Via C. Morin, 44 - 00195 Roma
M. +39 335 7117020 | E. info@giovannamarchicomunicazione.com