



ASSIFACT

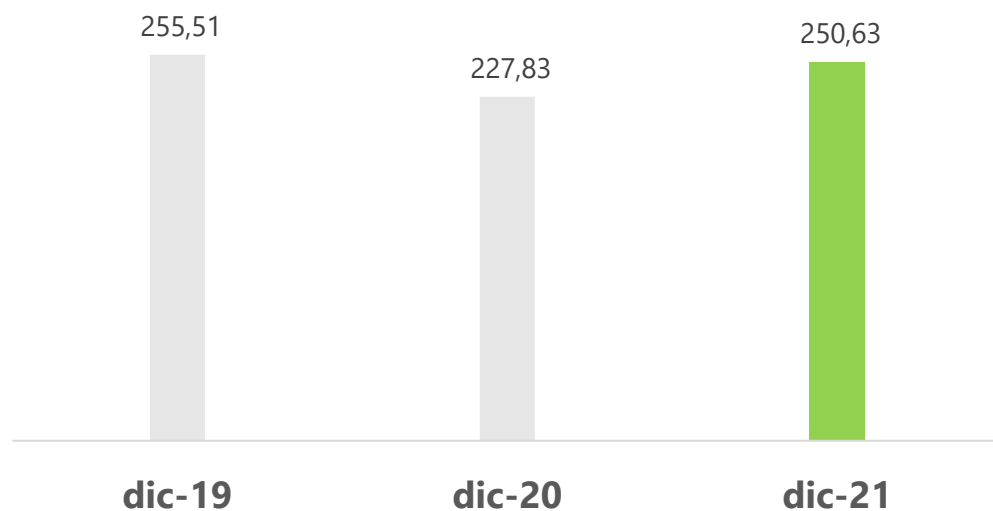
CrediFact

Il factoring in cifre

Dicembre 2021 – Sintesi

Assifact – Associazione Italiana per il factoring

Highlights



Turnover

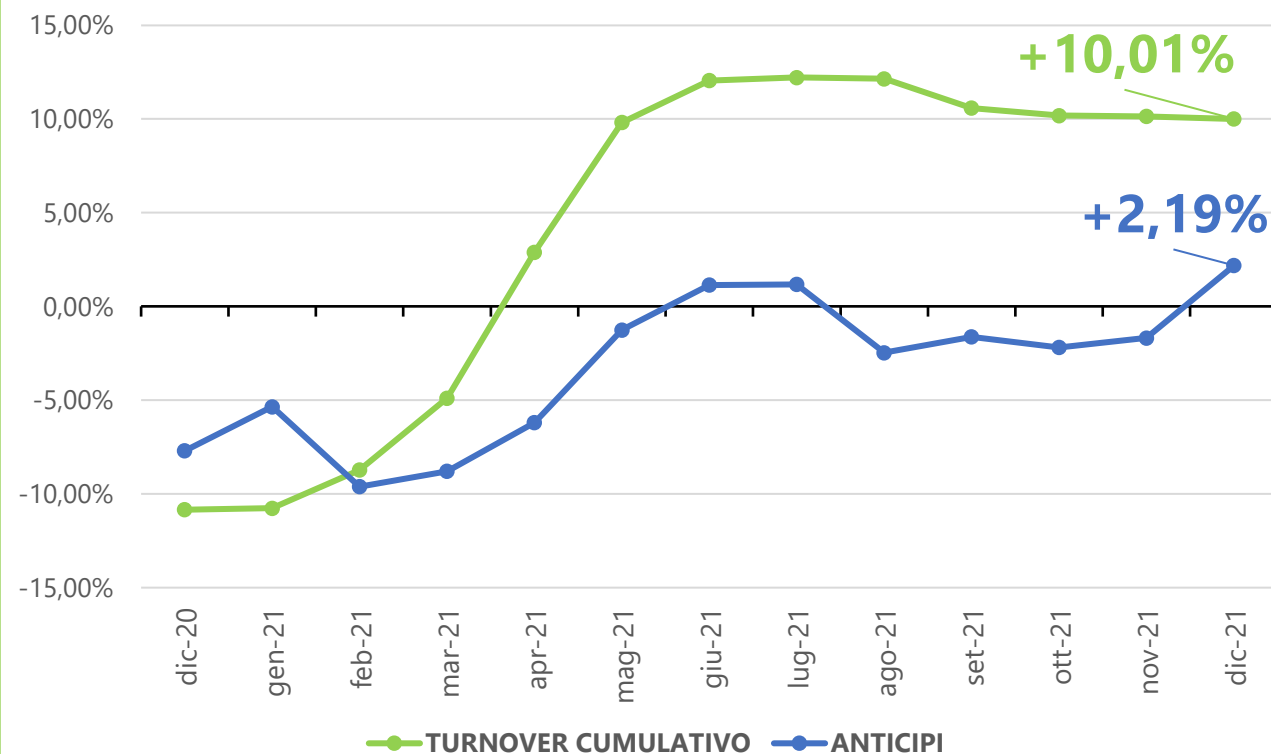
(flusso lordo dal 1 gennaio)

€250,63 mld

+10,01% su anno precedente

Trend turnover cumulativo e anticipi

ultimi 13 mesi (Var. % su anno precedente)



Principali evidenze

- Il mercato del factoring nel 2021 ha registrato un turnover di oltre 250 miliardi di euro. L'andamento del turnover ha seguito nel secondo trimestre il rimbalzo della ripresa economica, avviandosi verso un consolidamento del tasso di crescita nella seconda metà dell'anno.
- Il turnover da operazioni di Supply chain finance è stato pari a 24,2 miliardi di euro, in crescita del 22,15% rispetto all'anno precedente.
- Per il 2022, gli operatori del settore si attendono ancora un proseguimento della crescita, più moderata e vicina al 7% annuo, dopo un primo trimestre previsto ancora in chiusura positiva.
- Nel quarto trimestre dell'anno si registra una variazione netta degli anticipi pari a quasi +10 miliardi di euro, che porta gli anticipi erogati in essere a oltre 51 miliardi di euro complessivi ed in crescita del 2% rispetto al 2020.
- Gli acquisti di crediti commerciali verso la pubblica amministrazione restano stabili, pari a quasi 27,7 miliardi di euro nel 2021. I crediti in essere a fine anno sono 8,6 miliardi di euro, di cui 3,4 miliardi risultano scaduti.
- I crediti deteriorati lordi ammontano al 4,17%. Le sofferenze restano su livelli contenuti pari all'1,9%.

Il mercato del factoring in sintesi

Dati in migliaia di euro		Quota % sul totale	Var. % rispetto all'anno precedente
Turnover Cumulativo	250.629.550		10,01%
Pro solvendo	52.689.996	21%	
Pro soluto	197.939.554	79%	
Outstanding	65.599.552		5,41%
Pro solvendo	16.856.816	26%	
Pro soluto	48.742.735	74%	
Anticipi e corrispettivi pagati	51.440.505		2,19%

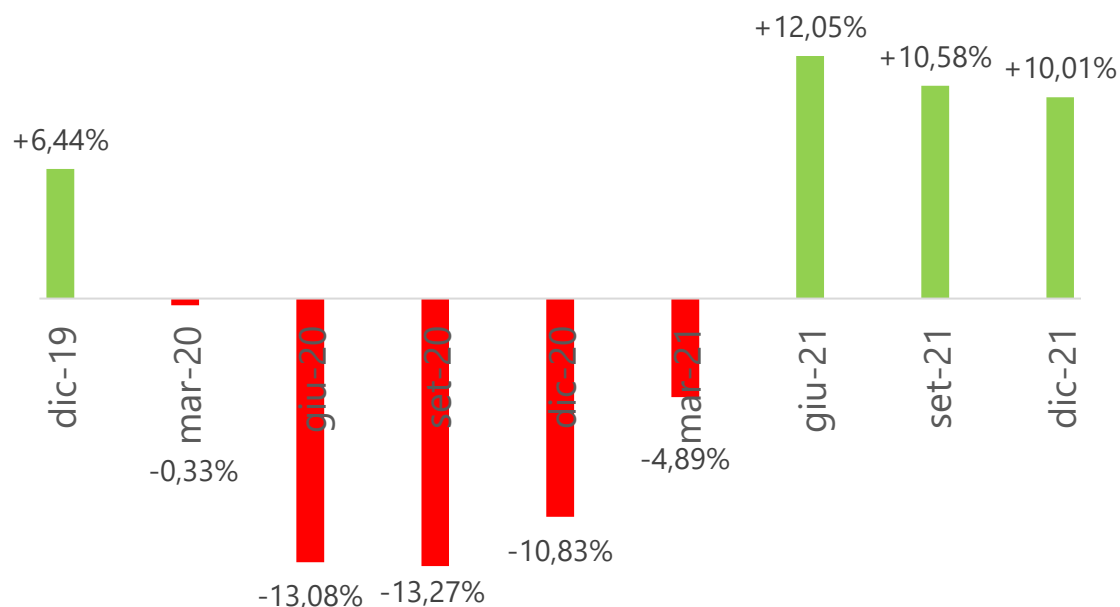
Dati in migliaia di euro e in percentuale

Fonte: dati forniti trimestralmente da Associati Assifact

Turnover

Trend del Turnover

(ultimi 2 anni, var. % su anno precedente)



- Il turnover dell'anno 2021 evidenzia una ripresa in linea con la generale ripartenza economica.
- Nella seconda metà dell'anno il mercato ha consolidato il forte rimbalzo del secondo trimestre, con il turnover mensile che ha registrato un'accelerazione negli ultimi mesi dell'anno.
- Anche per il primo trimestre 2022 gli operatori si attendono un turnover in continua crescita rispetto allo stesso periodo del 2021 (+8,59%).
- Per l'anno 2022 nel suo complesso gli operatori si attendono in media uno sviluppo positivo (+6,84%).

Turnover

€250,63 mld

Turnover totale

+10,01% a/a

€52,69 mld

Cessioni di credito pro solvendo

(21,02% del totale)

+12,64% a/a

€197,94 mld

Cessioni di credito pro soluto

(78,98% del totale)

+9,33% a/a

Turnover

Maturity factoring

€55,91 mld
(22,53% del totale)

Supply chain finance

€24,16 mld
(9,64% del totale)

Di cui Reverse factoring

€21,64 mld

Di cui Confirming

€2,52 mld

Factoring internazionale

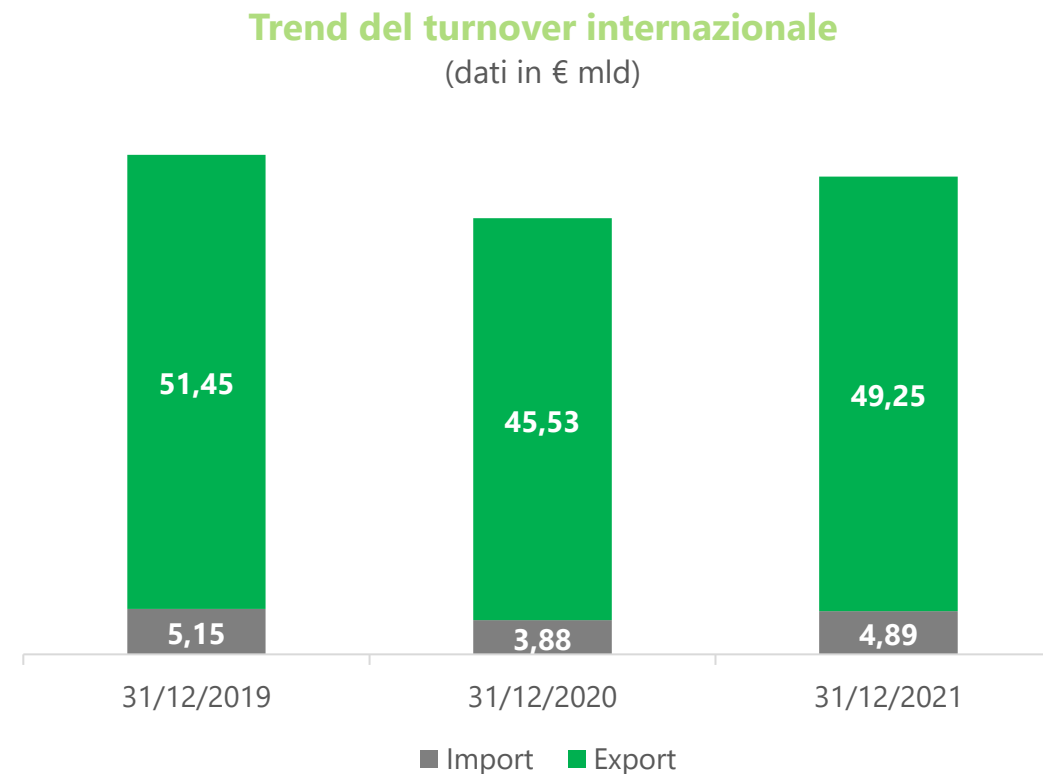
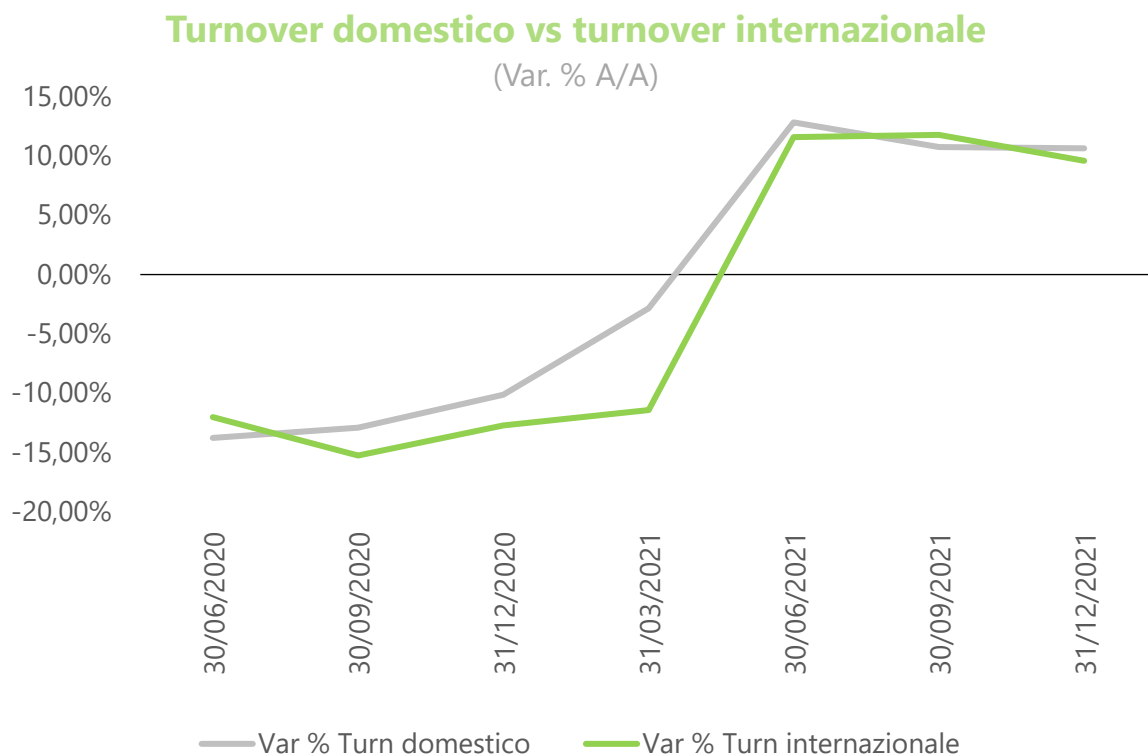
€54,13 mld
(21,82% del totale)

Le categorie in questa tabella non sono sommabili fra loro, in quanto rappresentano attributi del turnover complessivo che possono essere presenti anche contemporaneamente

I dati presentati in questa tabella riflettono una riclassificazione da parte di alcuni associati di talune determinate operazioni al di fuori dell'ambito del reverse factoring, operata anche sui dati passati.

Factoring internazionale

- Il turnover per factoring internazionale ha registrato nel secondo semestre del 2021 un andamento lievemente inferiore rispetto a quello domestico.
- Il supporto alle esportazioni delle imprese italiane resta prevalente.

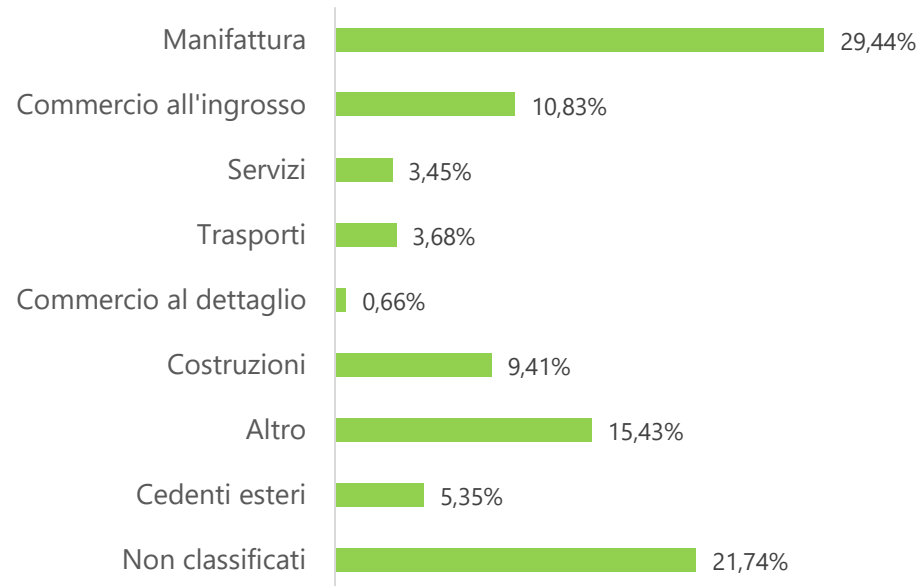


Le imprese clienti del factoring

- 31.626 imprese¹ ricorrono al factoring, il 64% delle quali è composto da PMI.
- Il settore manifatturiero risulta prevalente.

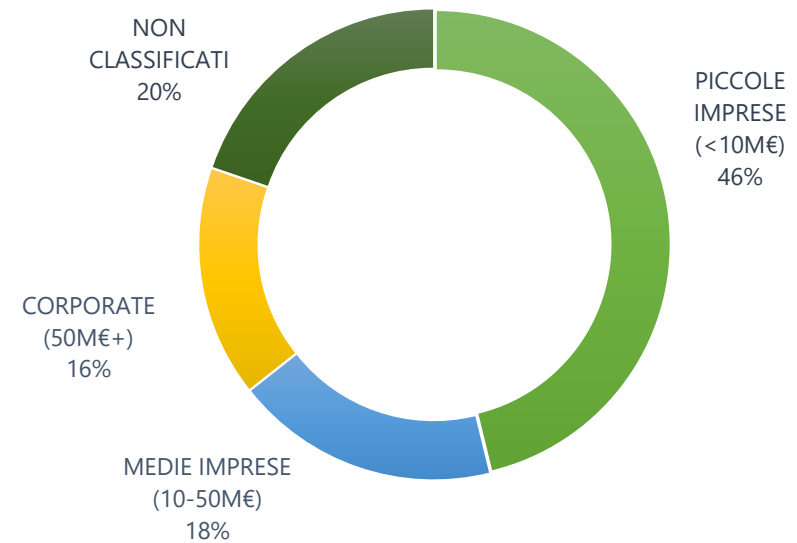
Numero dei cedenti per settore merceologico

(dati in %)



Numero dei cedenti per fatturato

(dati in %)



1) Numero complessivo dei clienti attivi

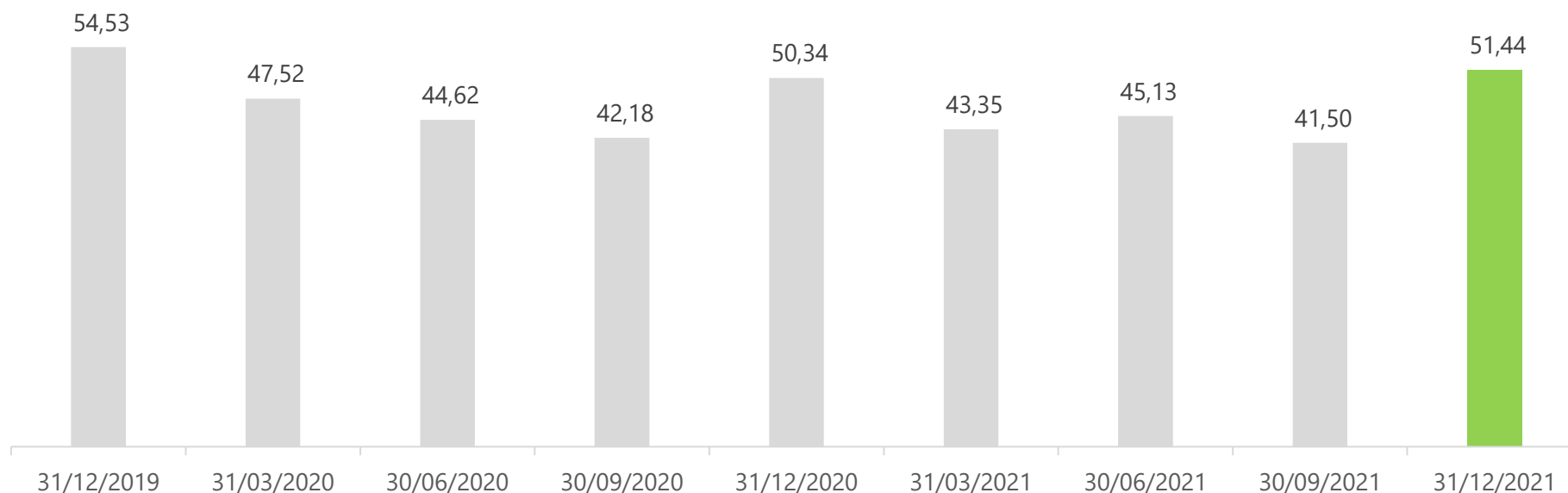
2) Il numero dei clienti attivi per turnover è pari al 31 dicembre 2021 a 25.125

Anticipi e corrispettivi erogati

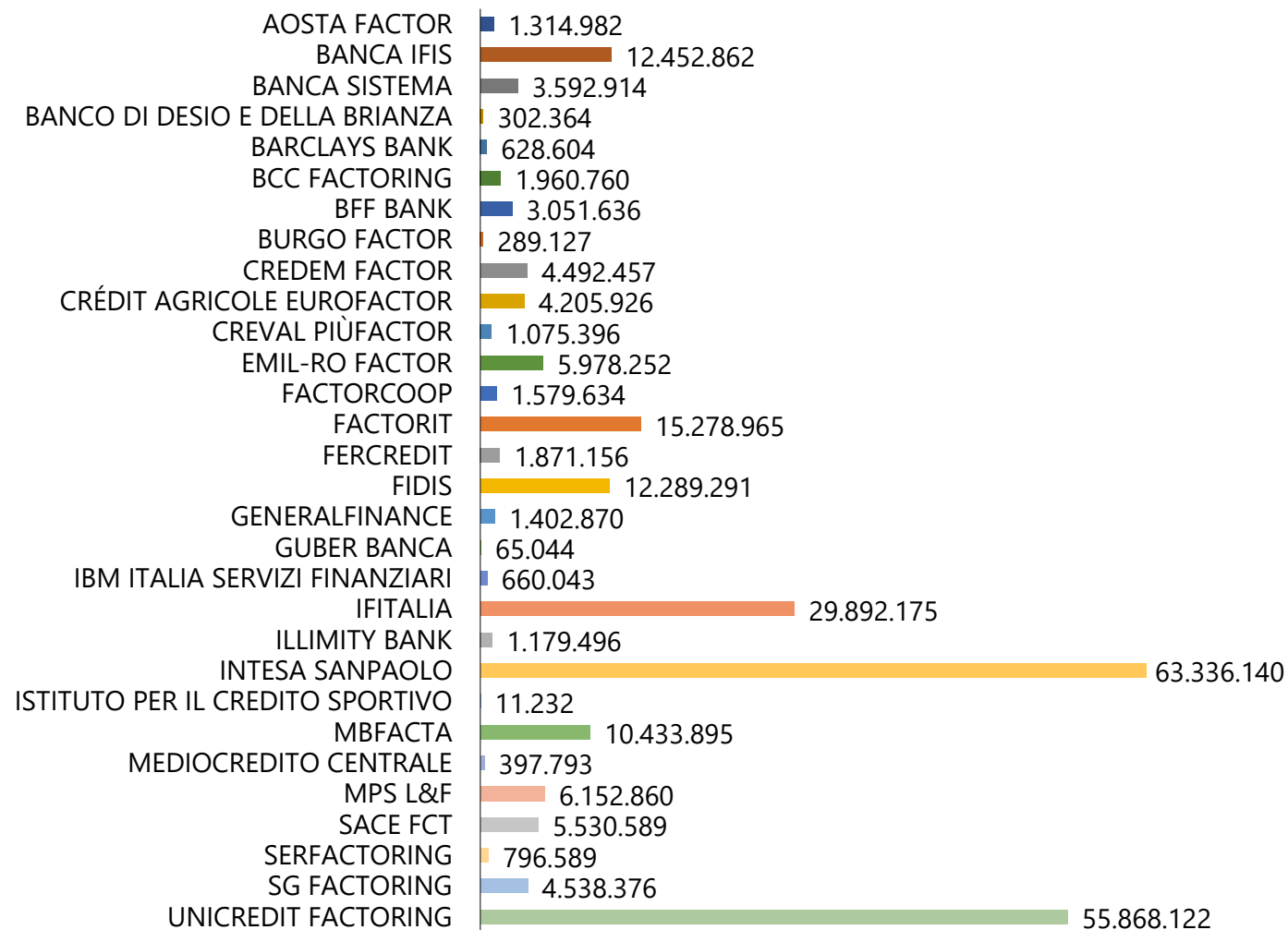
- Gli anticipi e i corrispettivi pagati, pari a 51,44 miliardi di euro, registrano un incremento di quasi 10 miliardi rispetto a settembre, in linea con la consueta stagionalità del quarto trimestre.

Trend degli anticipi e corrispettivi pagati

(dati in € mld, %)



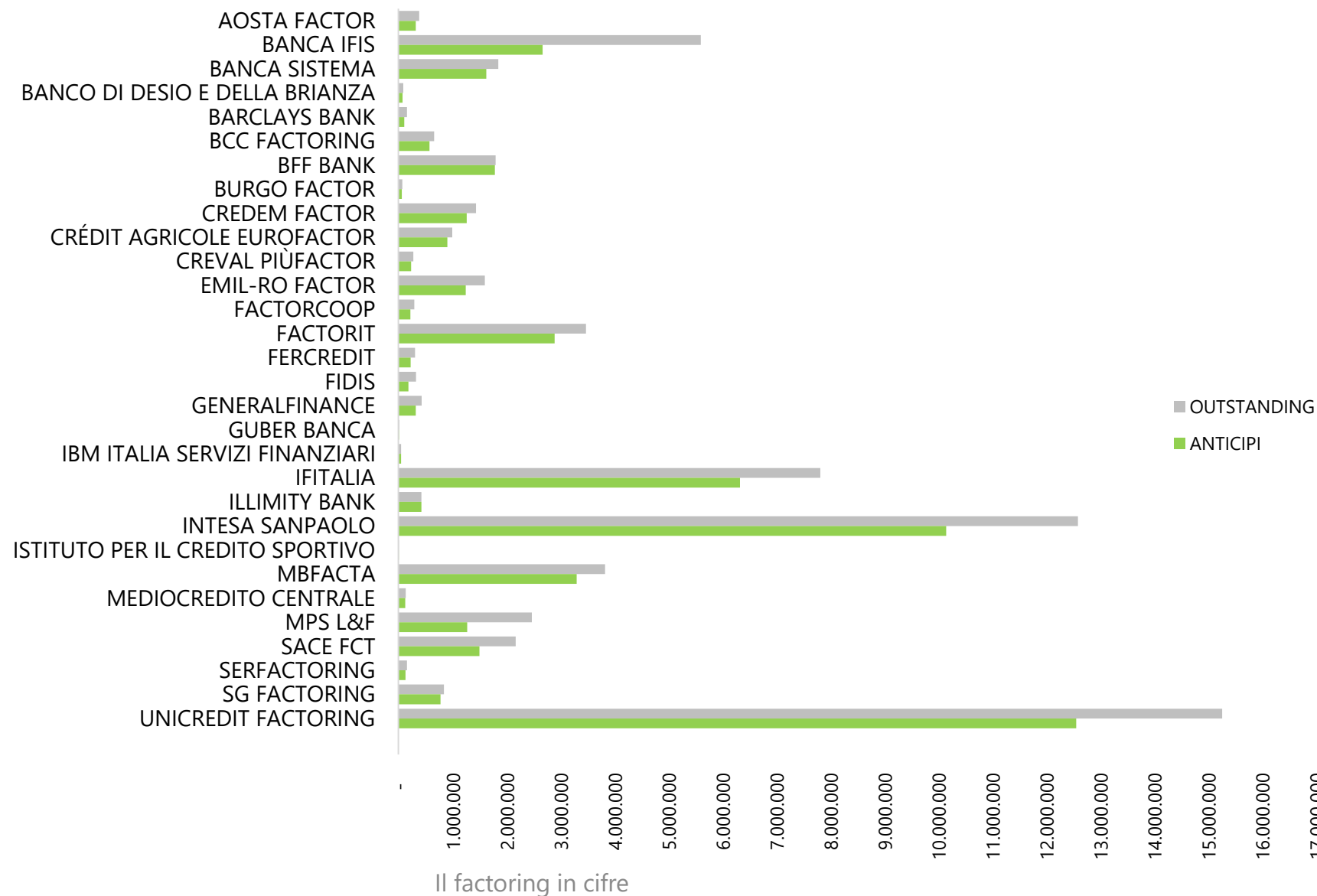
Turnover per società



Dati in migliaia di €

Fonte: dati forniti mensilmente da Associati Assifact

Outstanding e anticipi per società



Dati in migliaia di €

Fonte: dati forniti mensilmente da Associati Assifact

I crediti verso la pubblica amministrazione

Flusso lordo di crediti verso enti pubblici

4° trimestre 2021

€27,7 mld

(11,15% del totale)

Crediti in essere verso enti pubblici

al 31 dicembre 2021

€8,6 mld

(13,13% del totale*)

Di cui scaduti

€3,4 mld

Di cui scaduti da oltre un anno

€2,4 mld

Durata media dei crediti

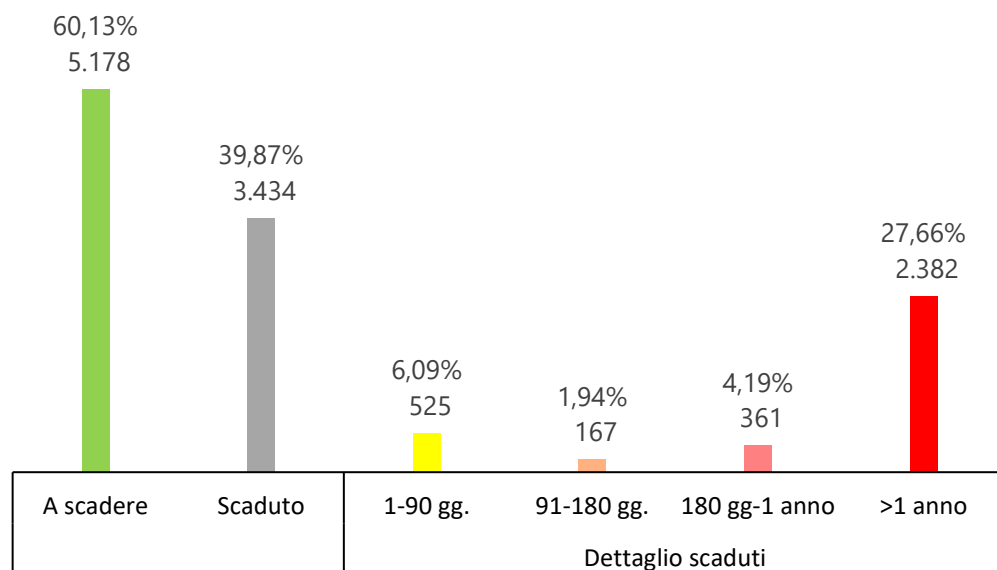
114 giorni

* Il dato del montecrediti totale include anche gli Associati che non sono tenuti a trasmettere le segnalazioni di vigilanza. Escludendo tali Associati la quota dei crediti verso la PA è pari a 13,30%
Fonte: dati segnalati trimestralmente ed estratti dalle segnalazioni di vigilanza degli Associati Assifact

I crediti verso la pubblica amministrazione

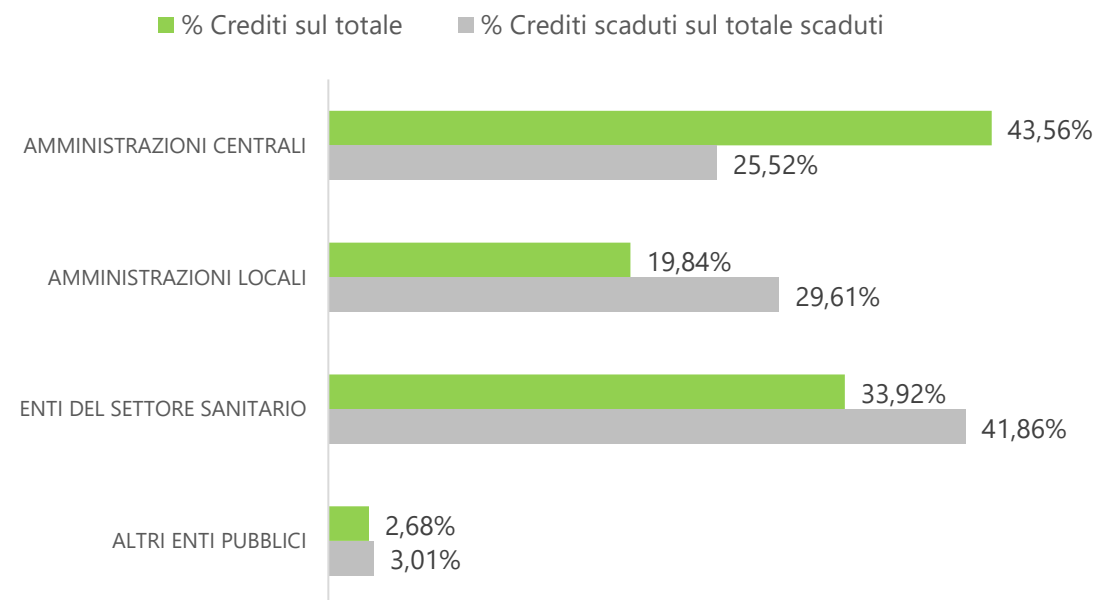
Ripartizione per scadenza

(dati in milioni di euro e in %)



Ripartizione per tipologia di ente pubblico

(dati in %)

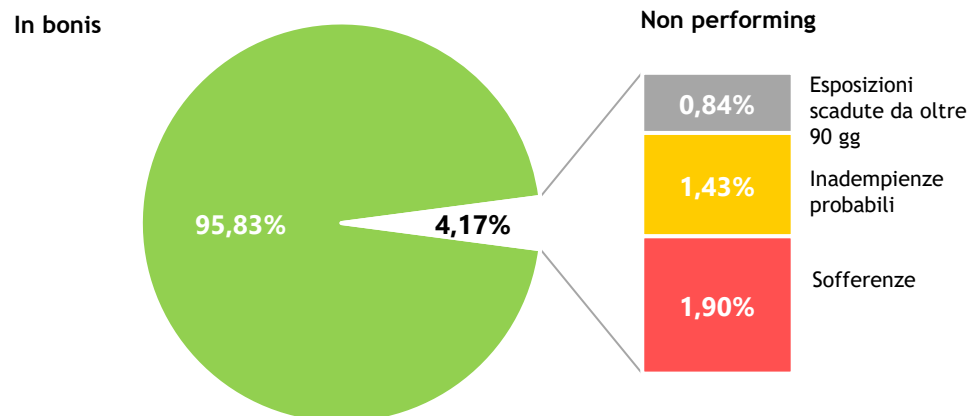


Qualità del credito

- I crediti deteriorati a fine anno risultano contratti rispetto a settembre (4,17% rispetto a 5,13%), in particolare grazie all'acquisto di nuovi crediti nell'ultimo trimestre, e stabili rispetto a fine 2020. Le sofferenze rappresentano circa l'1,9% dell'esposizione lorda complessiva.
- Le politiche di copertura dei crediti deteriorati risultano, come di consueto, molto prudenti rispetto a inadempienze probabili e sofferenze.

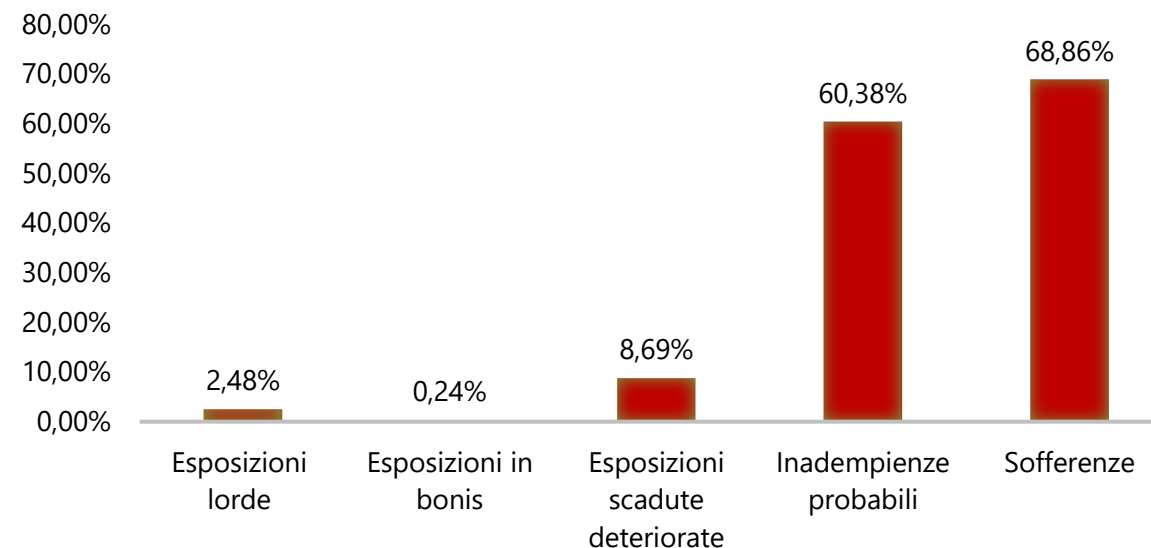
Qualità del credito

(Esposizioni lorde, dati in %)



Tassi di copertura - factoring

(dati in %)





Per maggiori informazioni scrivere a:

assifact@assifact.it

Ufficio stampa:

Giovanna Marchi Comunicazione

Piazza A. Mondadori, 1 - 20122 Milano | Via C. Morin, 44 - 00195 Roma
M. +39 335 7117020 | E. info@giovannamarchicomunicazione.com