



**ASSIFACT**

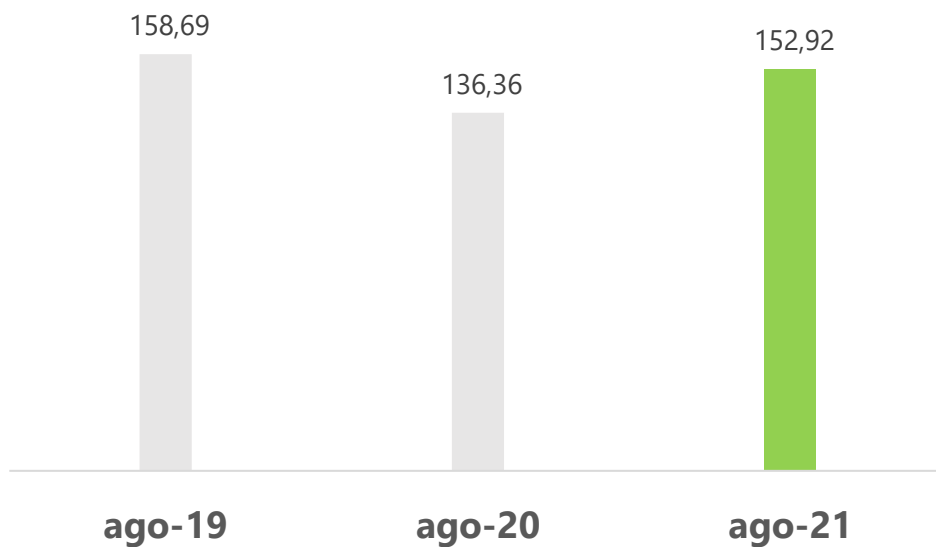
CrediFact

# **Il factoring in cifre**

Agosto 2021 – Sintesi

Assifact – Associazione Italiana per il factoring

# Highlights



## Turnover

(flusso lordo dal 1 gennaio)

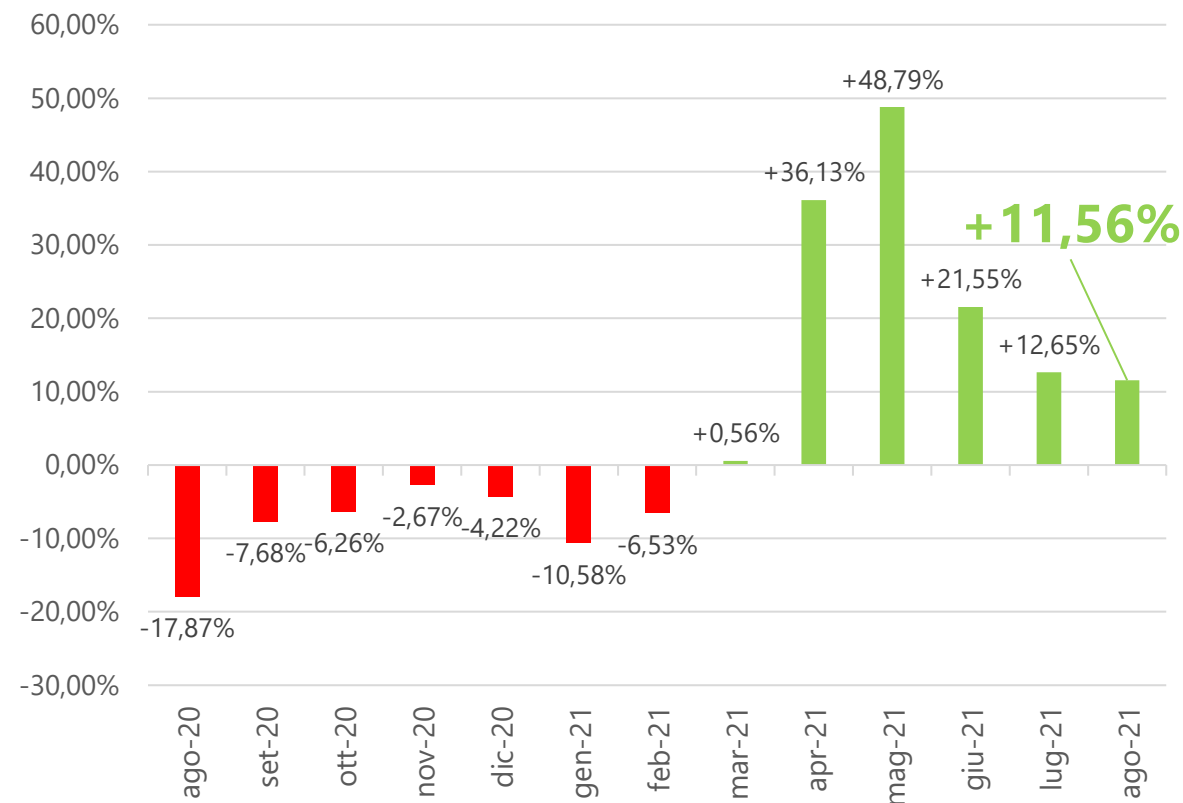
**€152,92 mld**

+12,15% su anno precedente

Agosto 2021

## Tasso di crescita del turnover mensile

ultimi 13 mesi (Var. % su anno precedente)



I dati presentati in questa tabella risultano differenti rispetto ai dati preliminari in conseguenza alla correzione, da parte di un Associato, dei dati riferiti al mese precedente.

Il factoring in cifre

# Il mercato del factoring in sintesi

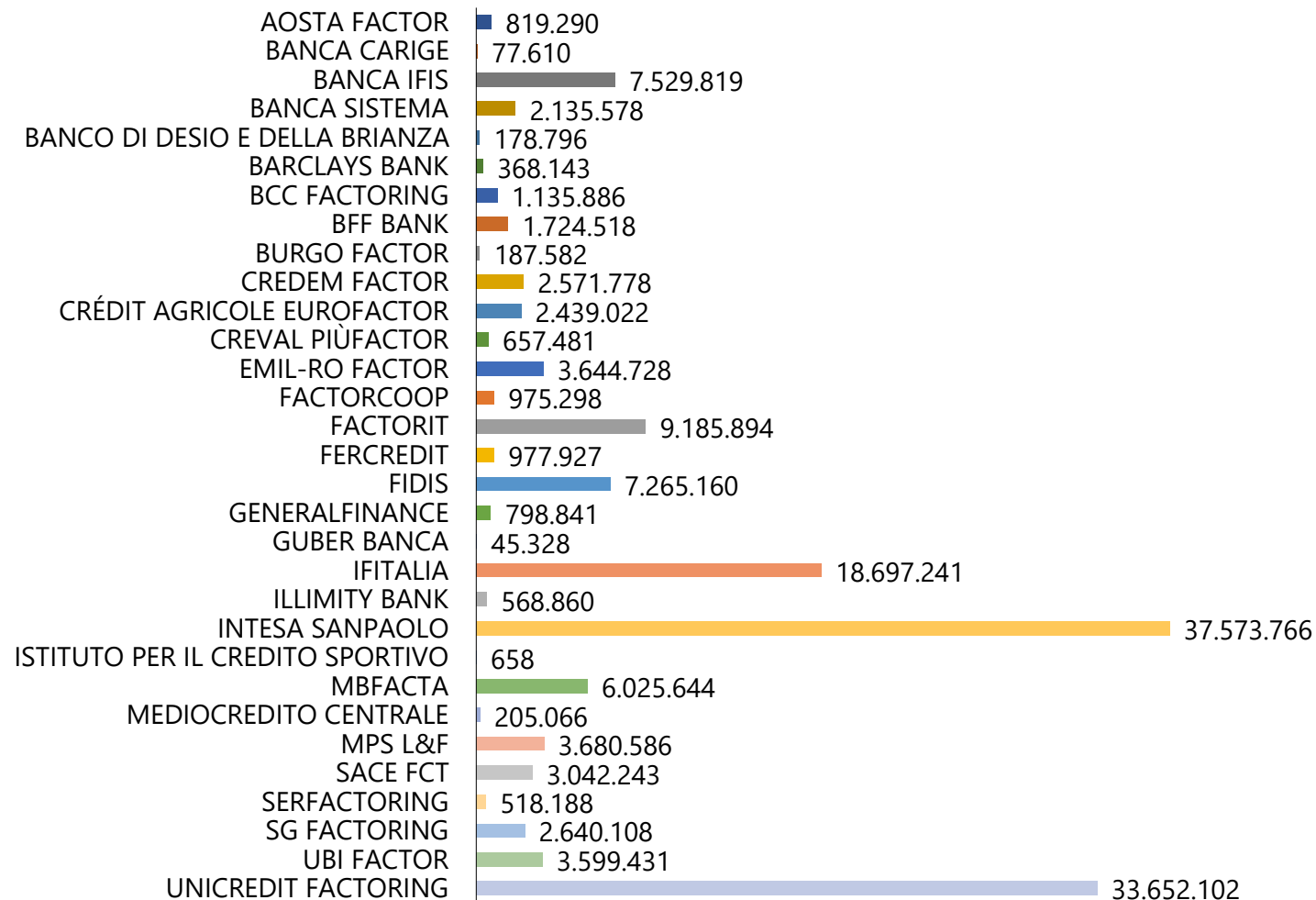
Dati in migliaia di euro		Quota % sul totale	Var. % rispetto all'anno precedente
<b>Turnover Cumulativo<sup>1</sup></b>	<b>152.922.570</b>		<b>12,15%</b>
Pro solvendo	32.657.046	21%	
Pro soluto	120.265.524	79%	
<b>Outstanding</b>	<b>50.476.248</b>		<b>1,65%</b>
Pro solvendo	14.302.878	28%	
Pro soluto	36.173.370	72%	
<b>Anticipi e corrispettivi pagati</b>	<b>37.628.220</b>		<b>-2,46%</b>
<b><sup>1</sup> di cui Turnover riveniente da operazioni di Supply Chain Finance</b>	<b>16.600.050</b>	<b>11%</b>	

Dati in migliaia di euro e in percentuale

Fonte: dati forniti da Associati Assifact

I dati presentati in questa tabella riflettono una riclassificazione da parte di un associato di talune determinate operazioni al di fuori dell'ambito del reverse factoring, operata anche sui dati passati.

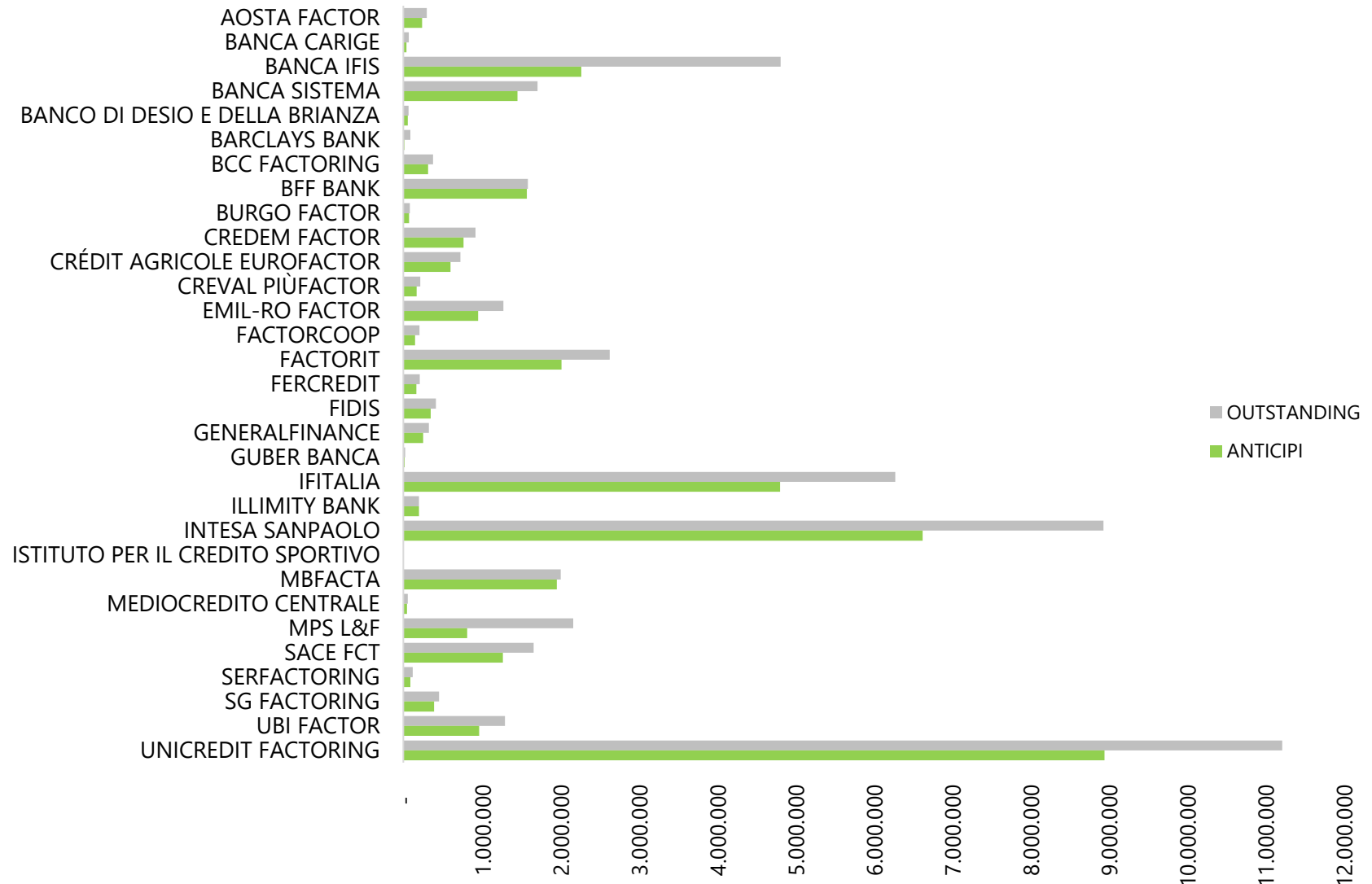
# Turnover per società



Dati in migliaia di €

Fonte: dati forniti mensilmente da Associati Assifact

# Outstanding e anticipi per società



Dati in migliaia di €

Fonte: dati forniti mensilmente da Associati Assifact



Per maggiori informazioni scrivere a:

[assifact@assifact.it](mailto:assifact@assifact.it)

Ufficio stampa:

*Giovanna Marchi Comunicazione*

Piazza A. Mondadori, 1 - 20122 Milano | Via C. Morin, 44 - 00195 Roma  
M. +39 335 7117020 | E. [info@giovannamarchicomunicazione.com](mailto:info@giovannamarchicomunicazione.com)