



ASSIFACT

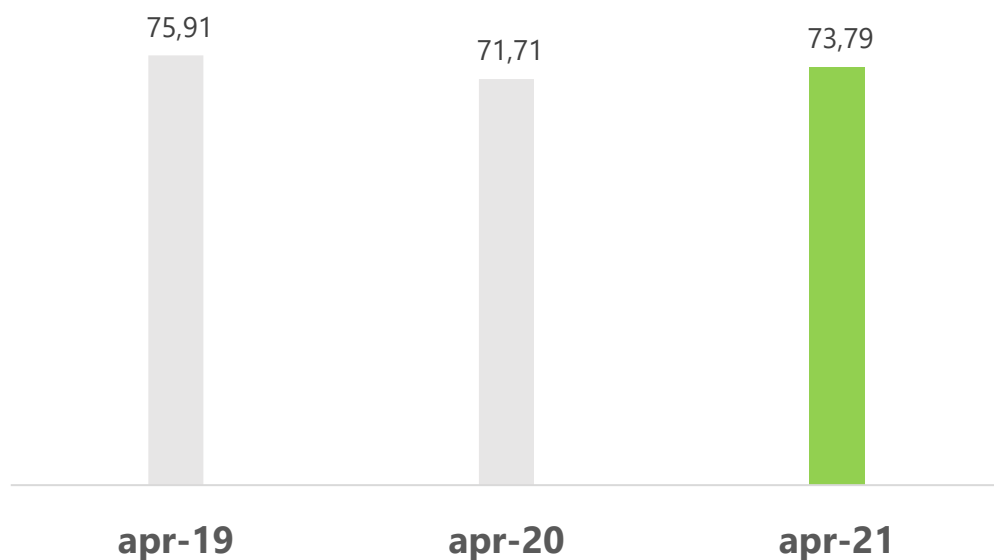
CrediFact

Il factoring in cifre

Aprile 2021 – Sintesi

Assifact – Associazione Italiana per il factoring

Highlights



Turnover

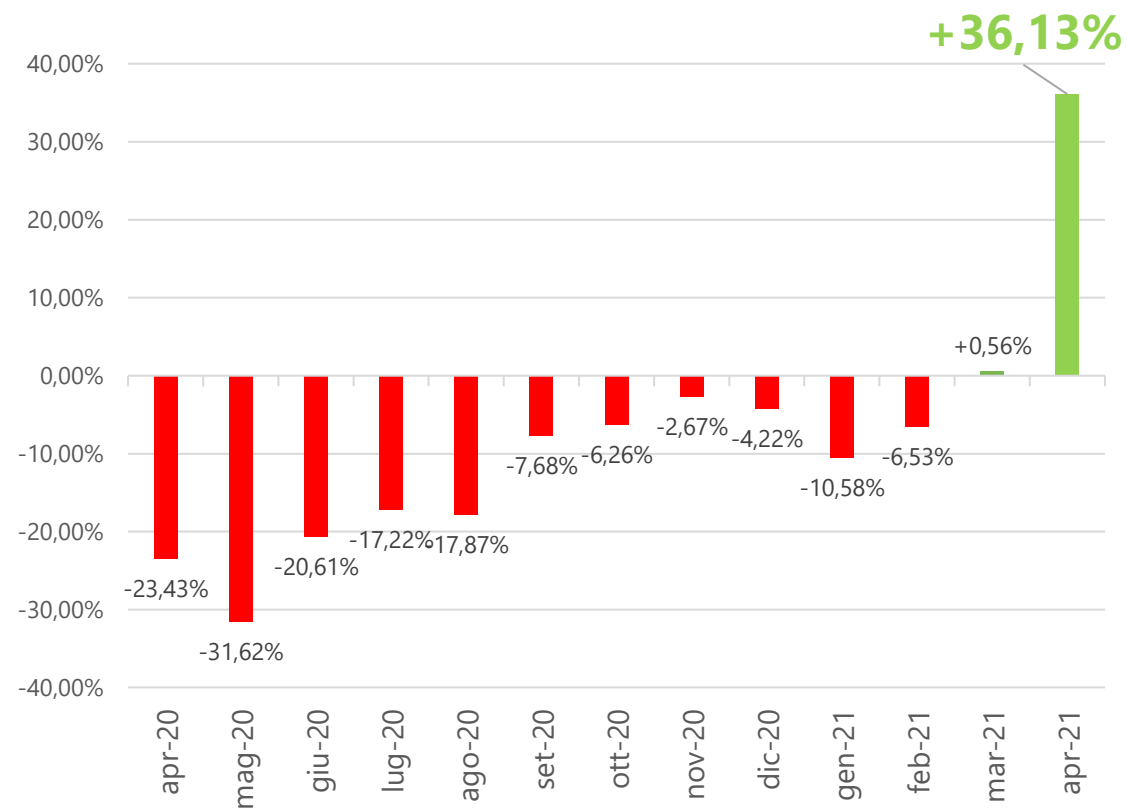
(flusso lordo dal 1 gennaio)

€73,79 mld

+2,90% su anno precedente

Tasso di crescita del turnover mensile

ultimi 13 mesi (Var. % su anno precedente)



Il mercato del factoring in sintesi

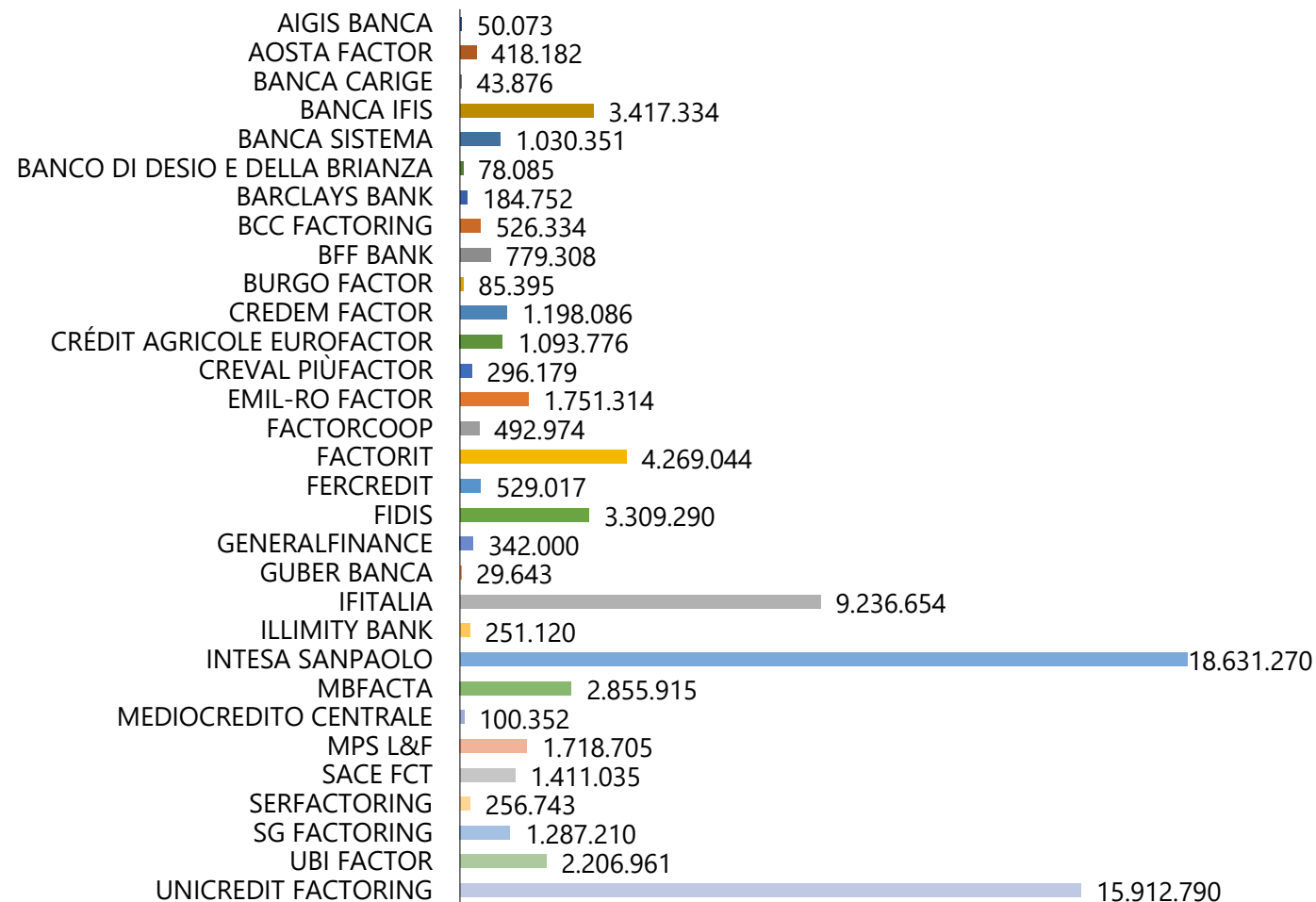
Dati in migliaia di euro		Quota % sul totale	Var. % rispetto all'anno precedente
Turnover Cumulativo¹	73.793.768		+2,90%
Pro solvendo	16.254.350	22%	
Pro soluto	57.539.418	78%	
Outstanding	52.308.792		-2,37%
Pro solvendo	14.166.158	27%	
Pro soluto	38.142.634	73%	
Anticipi e corrispettivi pagati	39.726.194		-6,19%
¹ di cui Turnover riveniente da operazioni di Supply Chain Finance	7.970.230	11%	

Dati in migliaia di euro e in percentuale

Fonte: dati forniti da Associati Assifact

I dati presentati in questa tabella riflettono una riclassificazione da parte di un associato di talune determinate operazioni al di fuori dell'ambito del reverse factoring, operata anche sui dati passati.

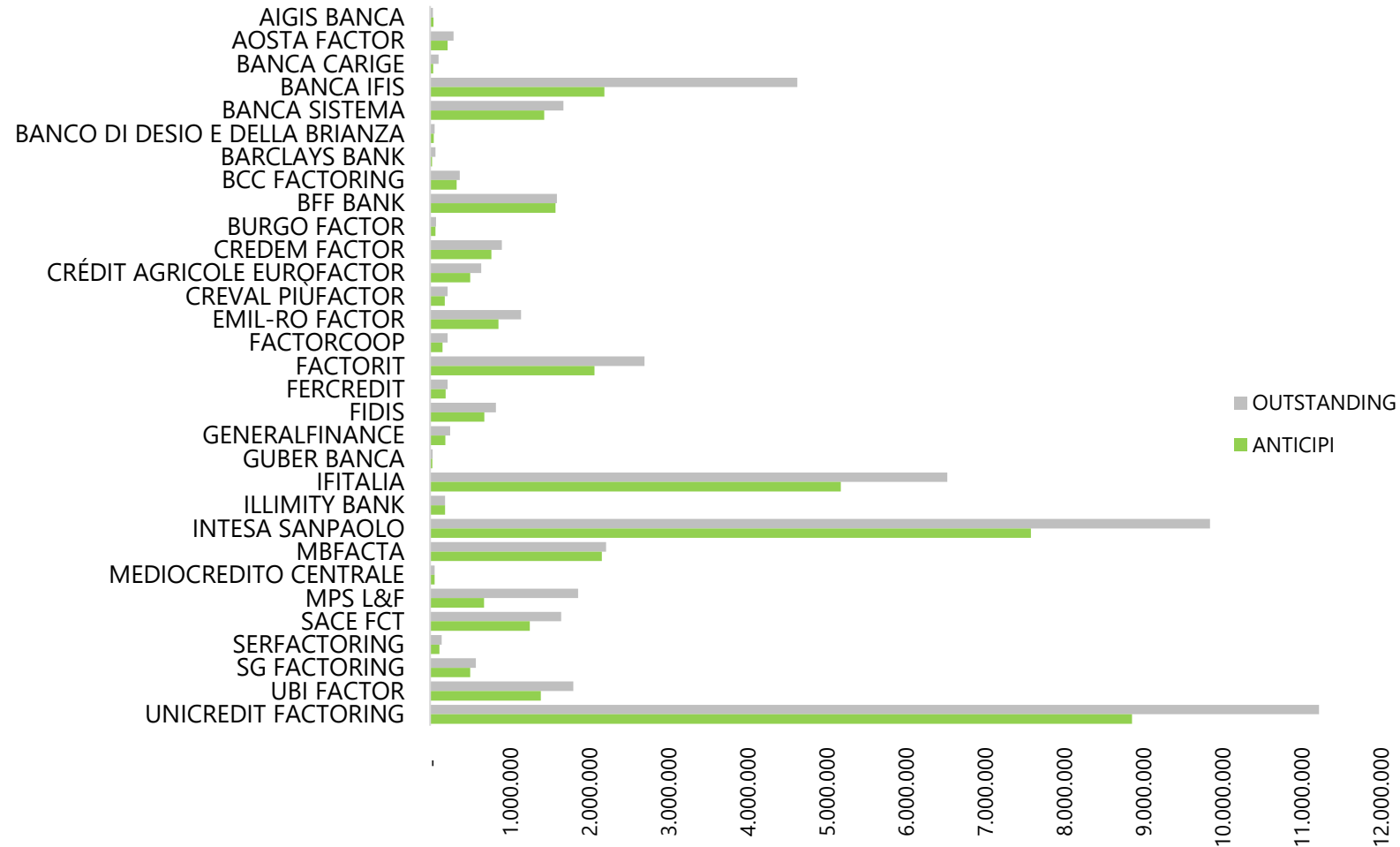
Turnover per società



Dati in migliaia di €

Fonte: dati forniti mensilmente da Associati Assifact

Outstanding e anticipi per società



Dati in migliaia di €

Fonte: dati forniti mensilmente da Associati Assifact



Per maggiori informazioni scrivere a:

assifact@assifact.it

Ufficio stampa:

Giovanna Marchi Comunicazione

Piazza A. Mondadori, 1 - 20122 Milano | Via C. Morin, 44 - 00195 Roma
M. +39 335 7117020 | E. info@giovannamarchicomunicazione.com