



ASSIFACT

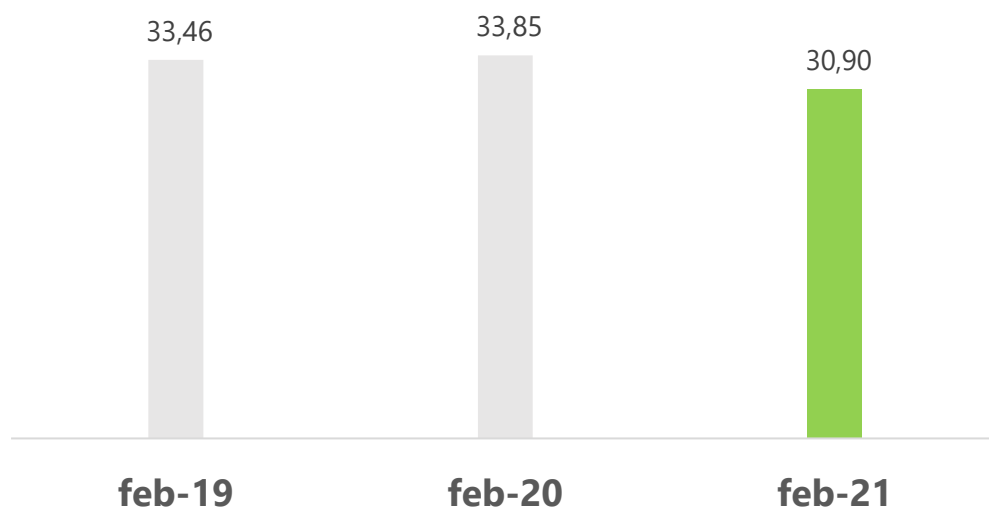
CrediFact

Il factoring in cifre

Febbraio 2021 – Sintesi

Assifact – Associazione Italiana per il factoring

Highlights



Turnover

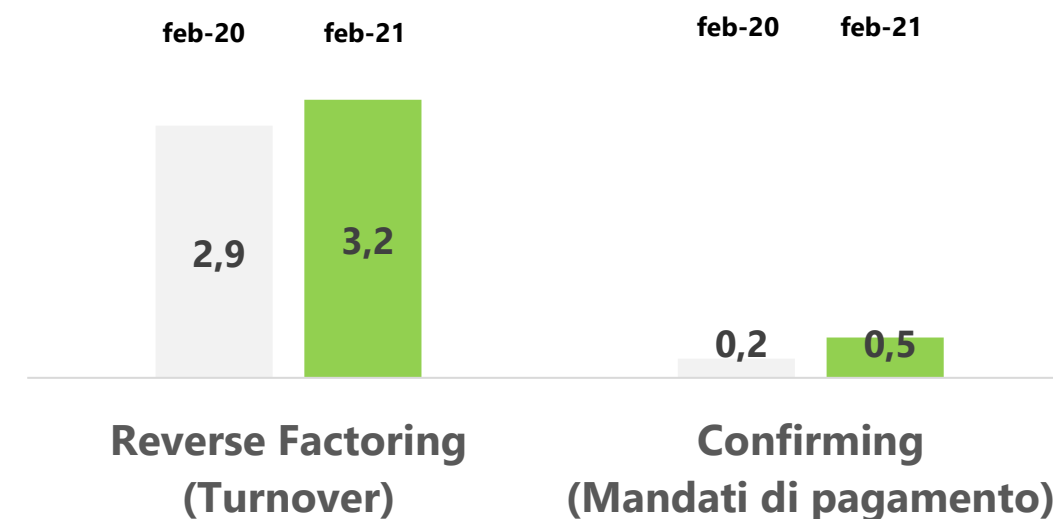
(flusso lordo dal 1 gennaio)

€30,90 mld

-8,72% su anno precedente

Supply Chain Finance

(flussi lordi dal 1 gennaio, in €mld)



+10,3%

Su anno precedente

+110,2%

Su anno precedente

I dati presentati in questa tabella riflettono una riclassificazione da parte di un associato di talune determinate operazioni al di fuori dell'ambito del reverse factoring, operata anche sui dati passati

Il mercato del factoring in sintesi

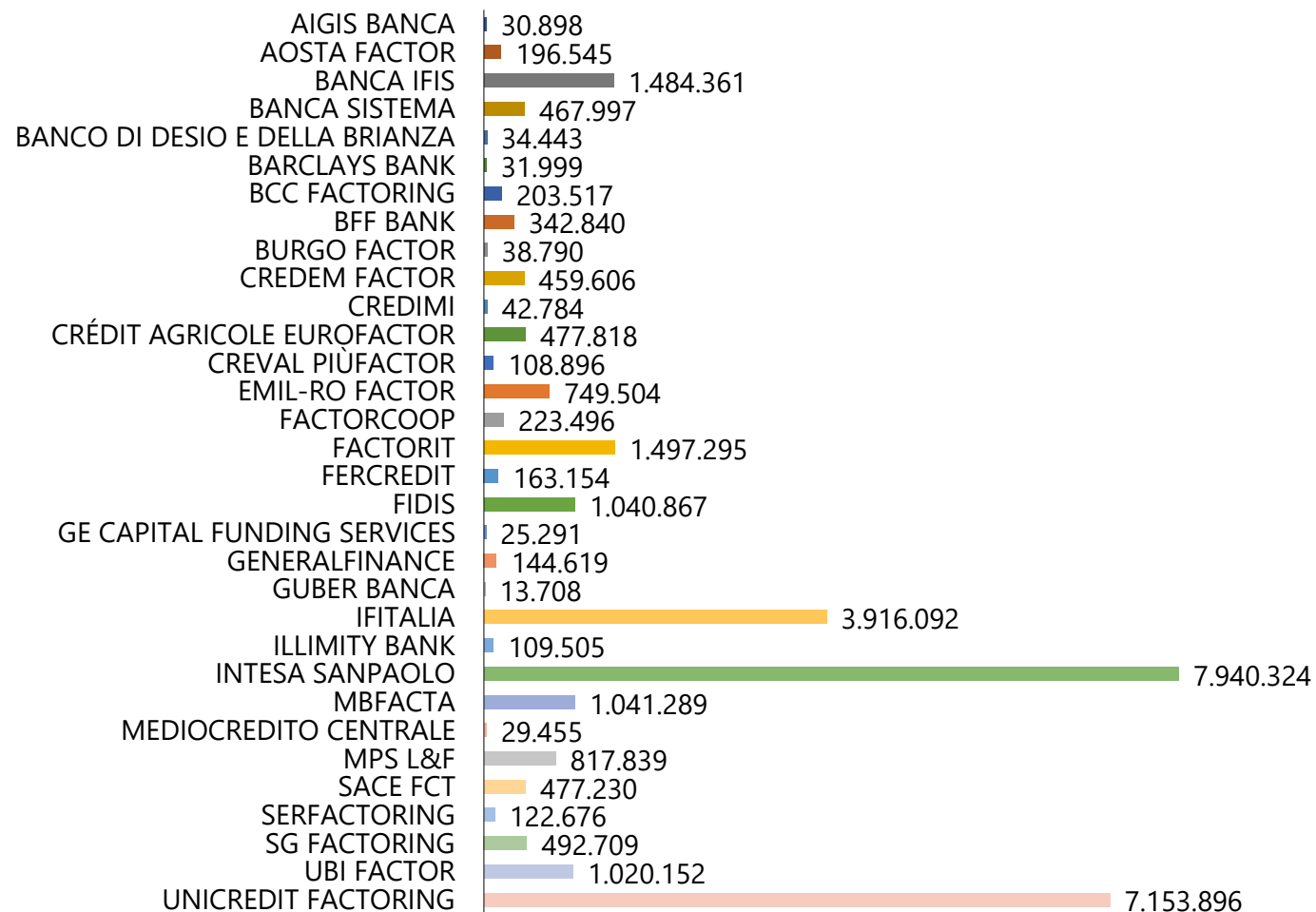
Dati in migliaia di euro		Quota % sul totale	Var. % rispetto all'anno precedente
Turnover Cumulativo¹	30.899.597		-8,72%
Pro solvendo	7.365.034	24%	
Pro soluto	23.534.562	76%	
Outstanding	51.787.776		-6,53%
Pro solvendo	14.254.177	28%	
Pro soluto	37.533.600	72%	
Anticipi e corrispettivi pagati	39.483.535		-9,61%
¹ di cui Turnover riveniente da operazioni di Supply Chain Finance	3.436.886	11%	

Dati in migliaia di euro e in percentuale

Fonte: dati forniti da Associati Assifact

I dati presentati in questa tabella riflettono una riclassificazione da parte di un associato di talune determinate operazioni al di fuori dell'ambito del reverse factoring, operata anche sui dati passati.

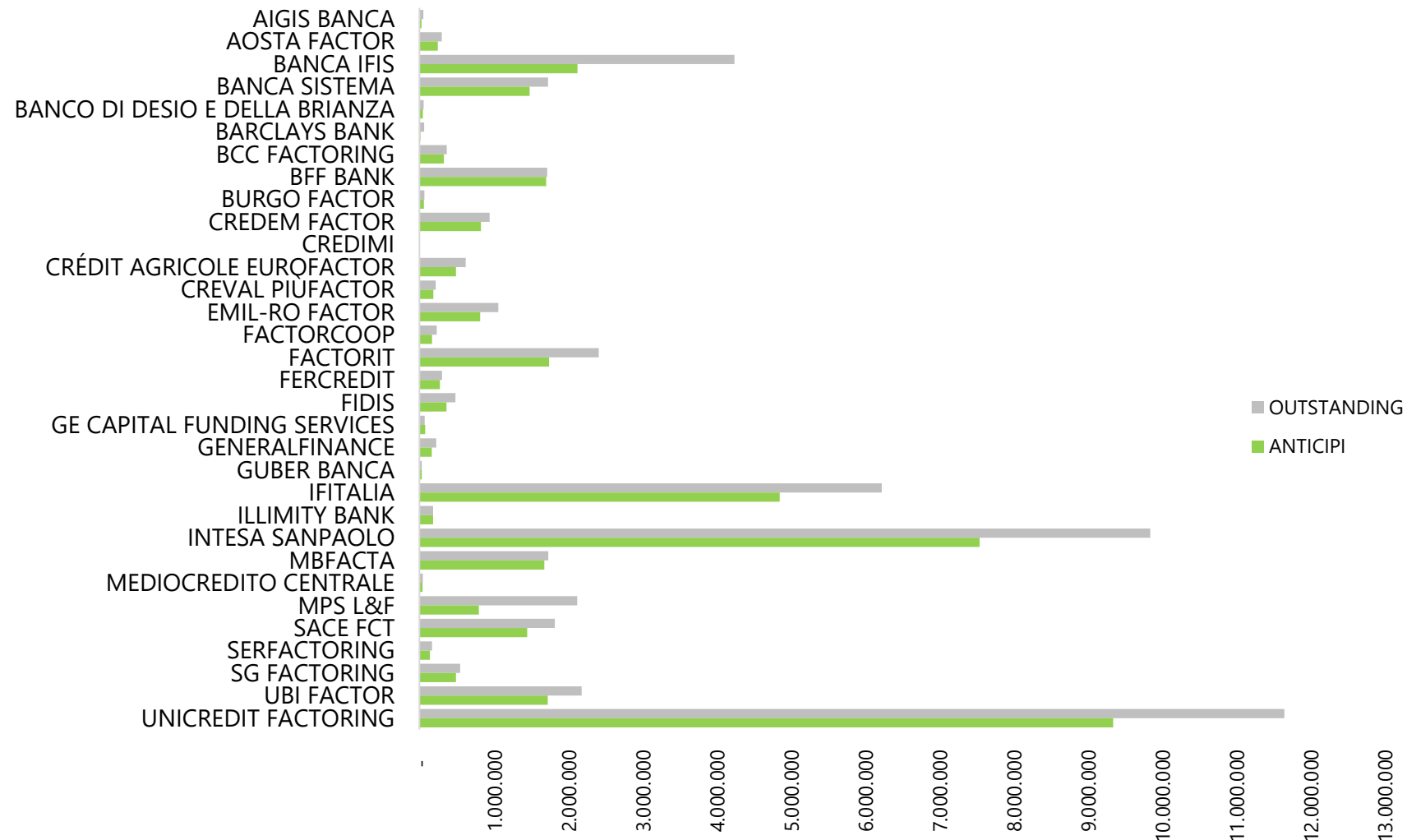
Turnover per società



Dati in migliaia di €

Fonte: dati forniti mensilmente da
Associati Assifact

Outstanding e anticipi per società



Dati in migliaia di €

Fonte: dati forniti mensilmente da Associati Assifact



Per maggiori informazioni scrivere a:

assifact@assifact.it

Ufficio stampa:

Giovanna Marchi Comunicazione

Piazza A. Mondadori, 1 - 20122 Milano | Via C. Morin, 44 - 00195 Roma

M. +39 335 7117020 | E. info@giovannamarchicomunicazione.com