



ASSIFACT

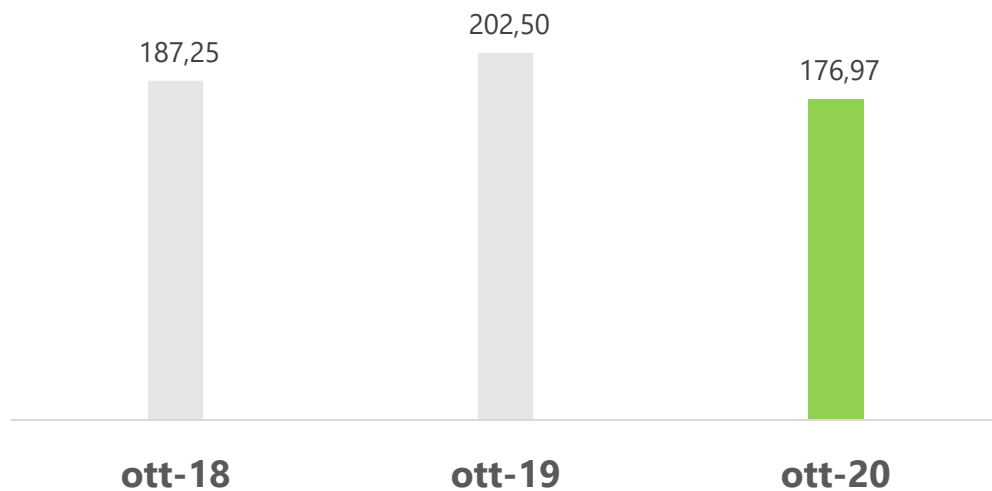
CrediFact

Il factoring in cifre

Ottobre 2020 – Sintesi

Assifact – Associazione Italiana per il factoring

Highlights

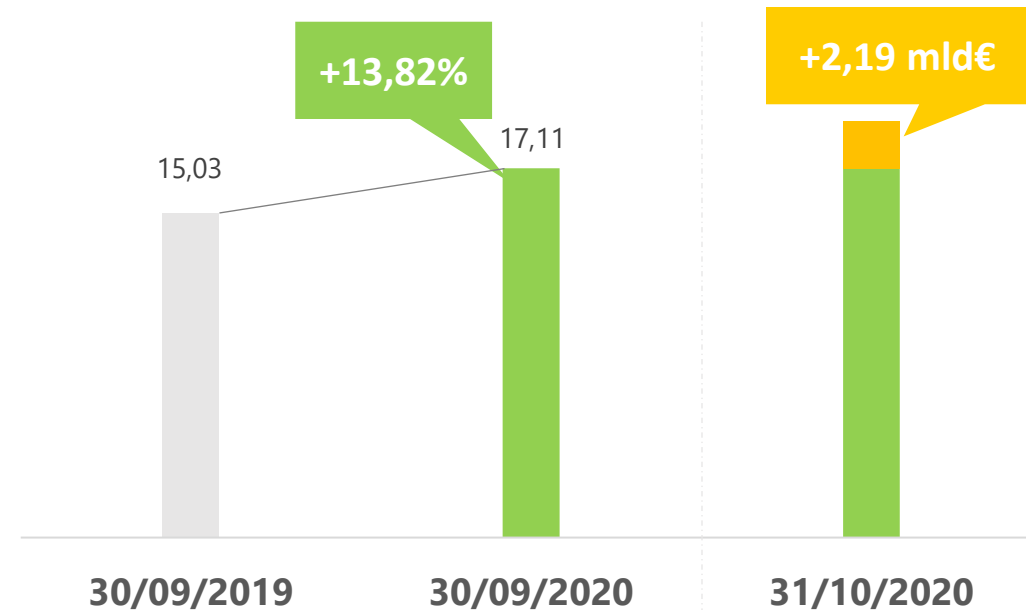


Turnover

(flusso lordo dal 1 gennaio)

€176,97 mld

-12,61% su anno precedente



Supply Chain Finance

(flusso lordo dal 1 gennaio)

€19,30 mld

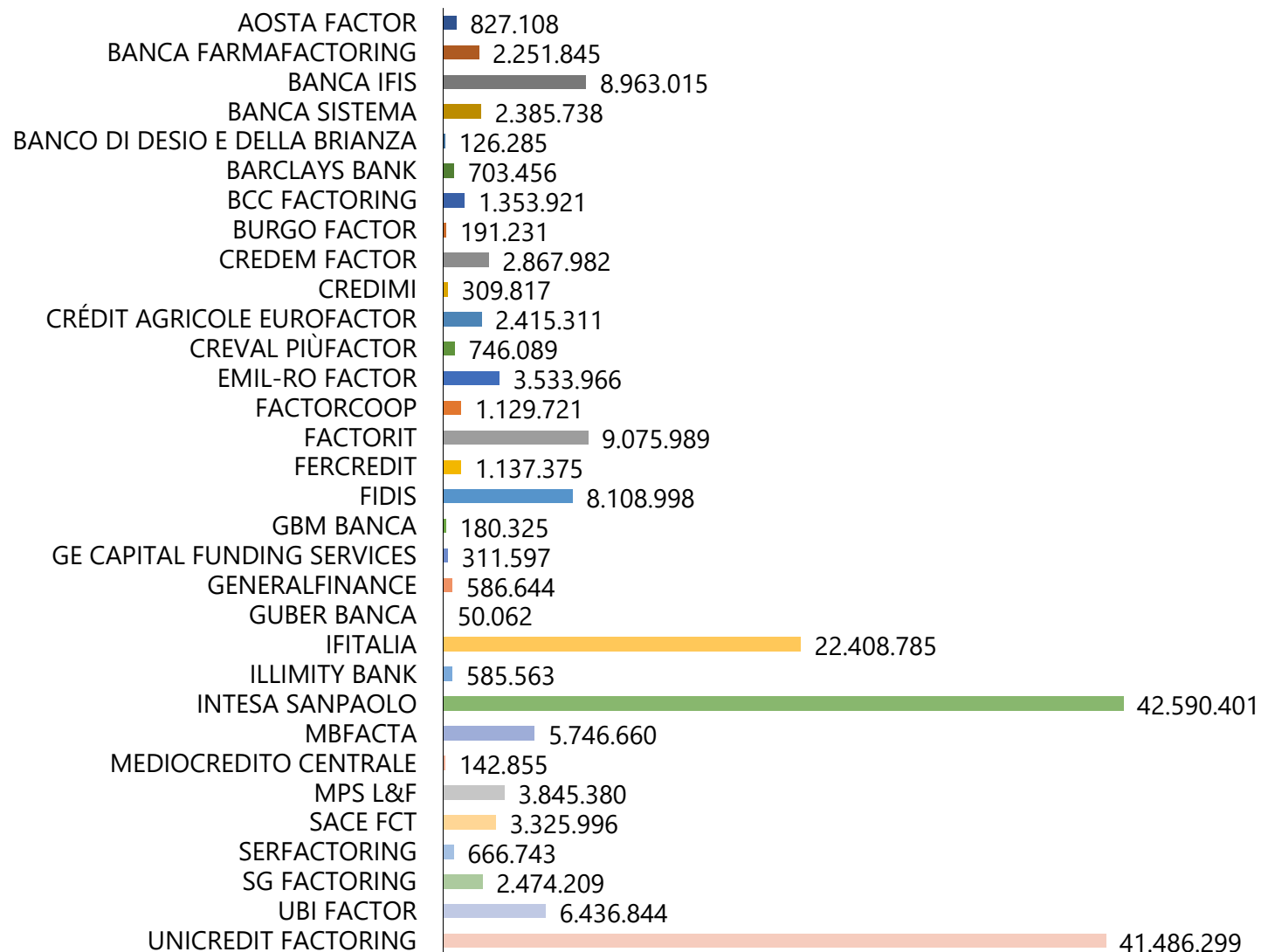
Il mercato del factoring in sintesi

Dati in migliaia di euro		Quota % sul totale	Var. % rispetto all'anno precedente
Turnover Cumulativo¹	176.966.211		-12,61%
Pro solvendo	38.200.107	22%	
Pro soluto	138.766.104	78%	
Outstanding	51.935.216		-5,84%
Pro solvendo	14.318.217	28%	
Pro soluto	37.616.999	72%	
Anticipi e corrispettivi pagati	40.218.547		-7,47%
¹ di cui Turnover riveniente da operazioni di Supply Chain Finance	19.297.347	11%	

Dati in migliaia di euro e in percentuale

Fonte: dati forniti trimestralmente da Associati Assifact

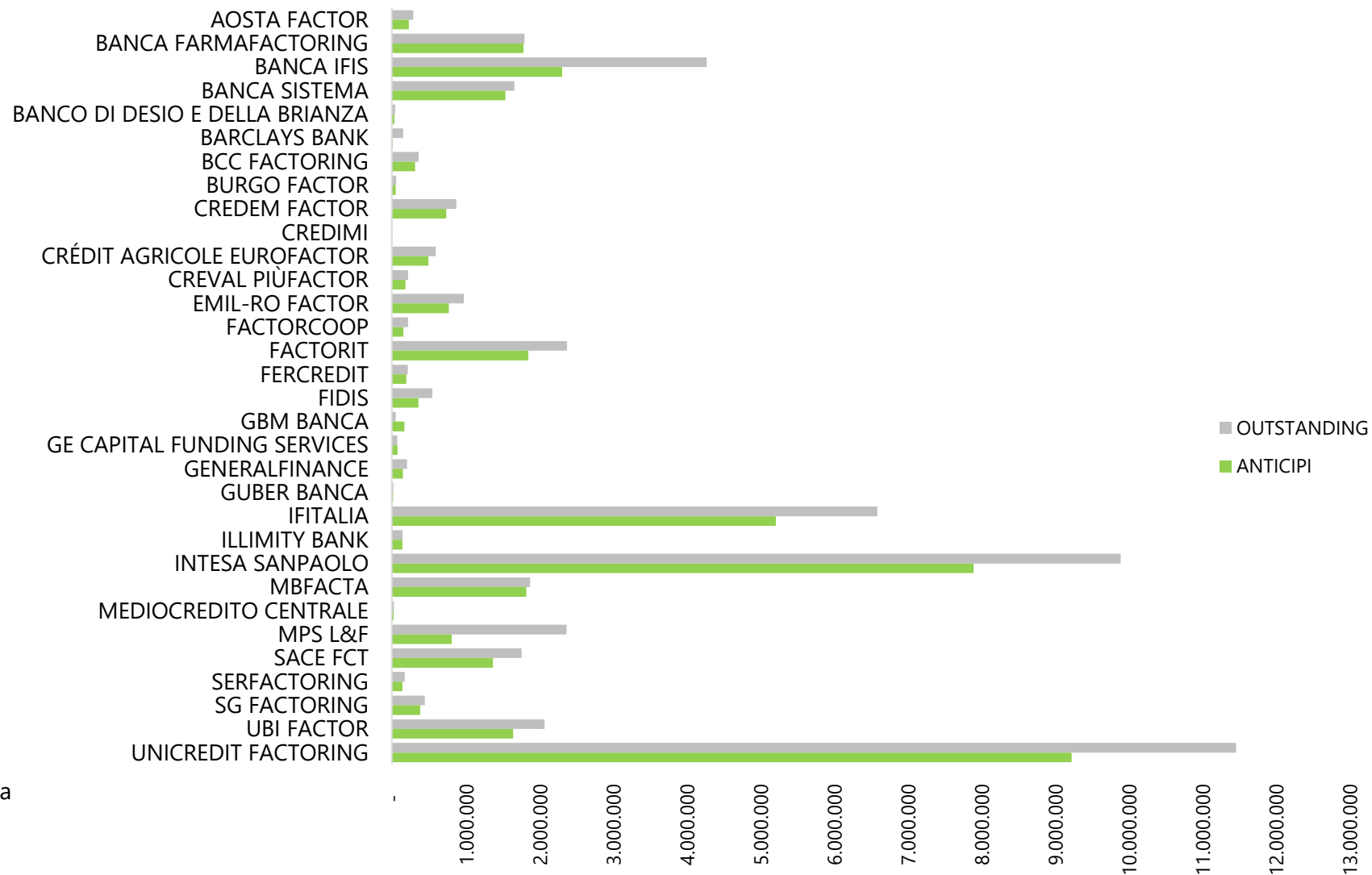
Turnover per società



Dati in migliaia di €

Fonte: dati forniti mensilmente da
Associati Assifact

Outstanding e anticipi per società



Dati in migliaia di €

Fonte: dati forniti mensilmente da Associati Assifact



Per maggiori informazioni scrivere a:

assifact@assifact.it

Ufficio stampa:

Giovanna Marchi Comunicazione

Piazza A. Mondadori, 1 - 20122 Milano | Via C. Morin, 44 - 00195 Roma

M. +39 335 7117020 | E. info@giovanmarchicomunicazione.com