



**ASSIFACT**

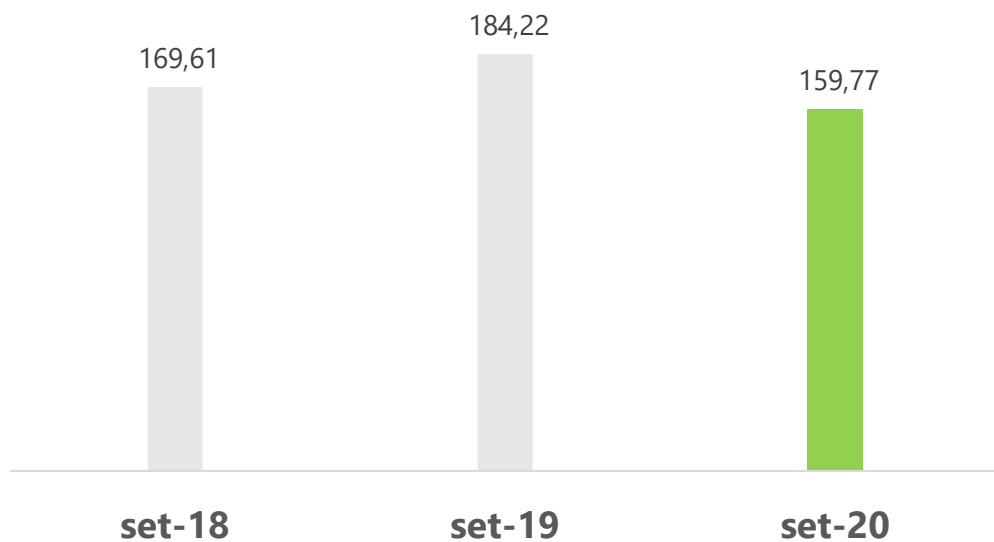
CrediFact

# **Il factoring in cifre**

Settembre 2020 – Sintesi

Assifact – Associazione Italiana per il factoring

# Highlights

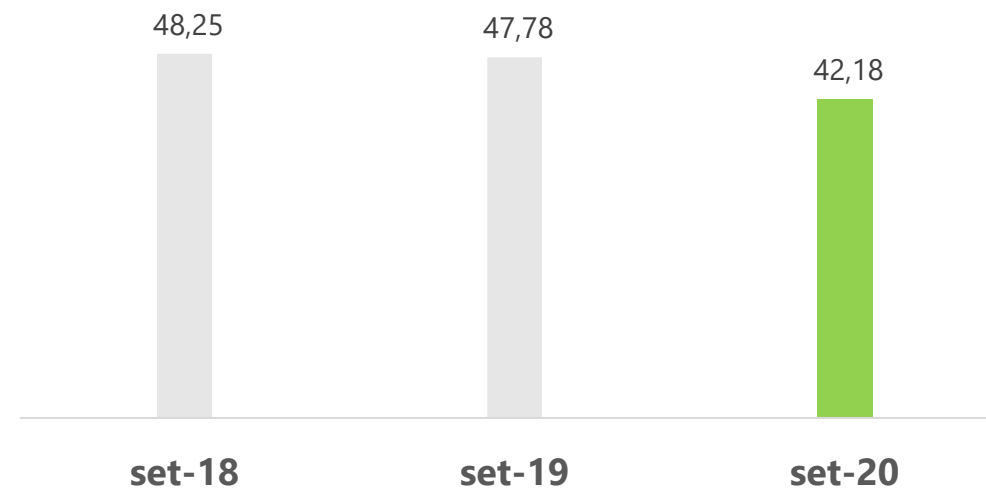


## Turnover

(flusso lordo dal 1 gennaio)

**€159,77 mld**

-13,27% su anno precedente



## Anticipi e corrispettivi erogati

(consistenze a fine periodo)

**€42,18 mld**

-11,73% su anno precedente

# Principali evidenze

- Nei primi 9 mesi dell'anno il mercato del factoring ha registrato circa 160 miliardi di turnover, con una contrazione del 13,27% rispetto allo stesso periodo dell'anno precedente.
- Nonostante il calo del turnover, il numero di imprese che hanno generato turnover nei 12 mesi precedenti è cresciuto del 1,65.
- Gli operatori hanno rivisto al ribasso le proprie stime per il 2020, che ora vedono una chiusura dell'anno a -11,5%. Le attese per il 2021, sebbene prudenti, vedono un ritorno alla crescita del turnover.
- Le operazioni di Supply chain finance, in larga prevalenza Reverse factoring, ammontano a circa 17 miliardi pari al 10,7% del turnover totale.
- Il corrispettivo per la cessione dei crediti in essere è stato pagato in via anticipata in media per il 79% del valore, per complessivi 42,18 miliardi di euro di anticipi e corrispettivi pagati su crediti da incassare.
- I nuovi crediti verso la pubblica amministrazione acquistati dalle società di factoring nel primo trimestre ammontano a 16,4 miliardi di euro. I crediti in essere a fine settembre sono 8,8 miliardi di euro. Cresce la quota di crediti scaduti che a fine settembre è pari al 37%.
- I crediti deteriorati lordi nel primo trimestre ammontano al 5,6%. Il 2,26% delle esposizioni è classificato a sofferenza.

# Il mercato del factoring in sintesi

| <b>Dati in migliaia di euro</b>        |                    | <b>Quota % sul totale</b> | <b>Var. % rispetto all'anno precedente</b> |
|--|--------------------|---------------------------|--|
| <b>Turnover Cumulativo</b>             | <b>159.768.431</b> |                           | <b>-13,27%</b>                             |
| Pro solvendo                           | 34.073.277         | 21%                       |  |
| Pro soluto                             | 125.695.155        | 79%                       |  |
| <b>Outstanding</b>                     | <b>53.581.134</b>  |                           | <b>-10,38%</b>                             |
| Pro solvendo                           | 14.588.556         | 27%                       |  |
| Pro soluto                             | 38.992.578         | 73%                       |  |
| <b>Anticipi e corrispettivi pagati</b> | <b>42.178.364</b>  |                           | <b>-11,73%</b>                             |

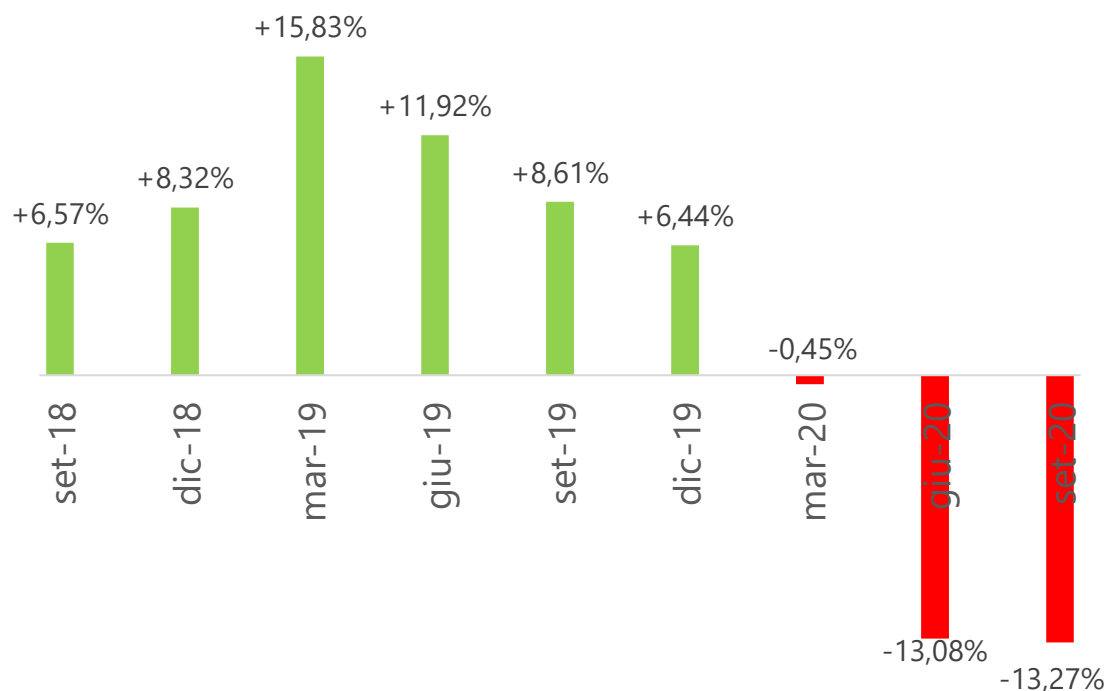
Dati in migliaia di euro e in percentuale

Fonte: dati forniti trimestralmente da Associati Assifact

# Turnover

## Trend del Turnover

(ultimi 2 anni, var. % su anno precedente)



- Il terzo trimestre vede un turnover ancora negativo con un andamento complessivamente in linea con i primi sei mesi
- Il mercato del factoring ha aggiustato le proprie attese circa l'andamento dell'ultimo quadrimestre e si attende ora una chiusura 2020 a -11,5%
- Le attese per il 2021 sono prudentemente ottimistiche. Gli Associati si attendono una crescita del 2,08%, mentre la crescita stimata sulla base delle proiezioni macroeconomiche appare più ottimista indicando un +5,28%.

# Turnover

**€159,77 mld**

**Turnover totale**

-13,27% a/a

**€34,07 mld**

**Cessioni di credito pro solvendo**

(21,33% del totale)

-18,79% a/a

**€125,70 mld**

**Cessioni di credito pro soluto**

(78,67% del totale)

-11,65% a/a

# Turnover

## Maturity factoring

**€33,99 mld**  
(21,90% del totale)

## Supply chain finance

**€17,10 mld**  
(10,7% del totale)

Di cui Reverse factoring

€16,34 mld

Di cui Confirming

€0,76 mld

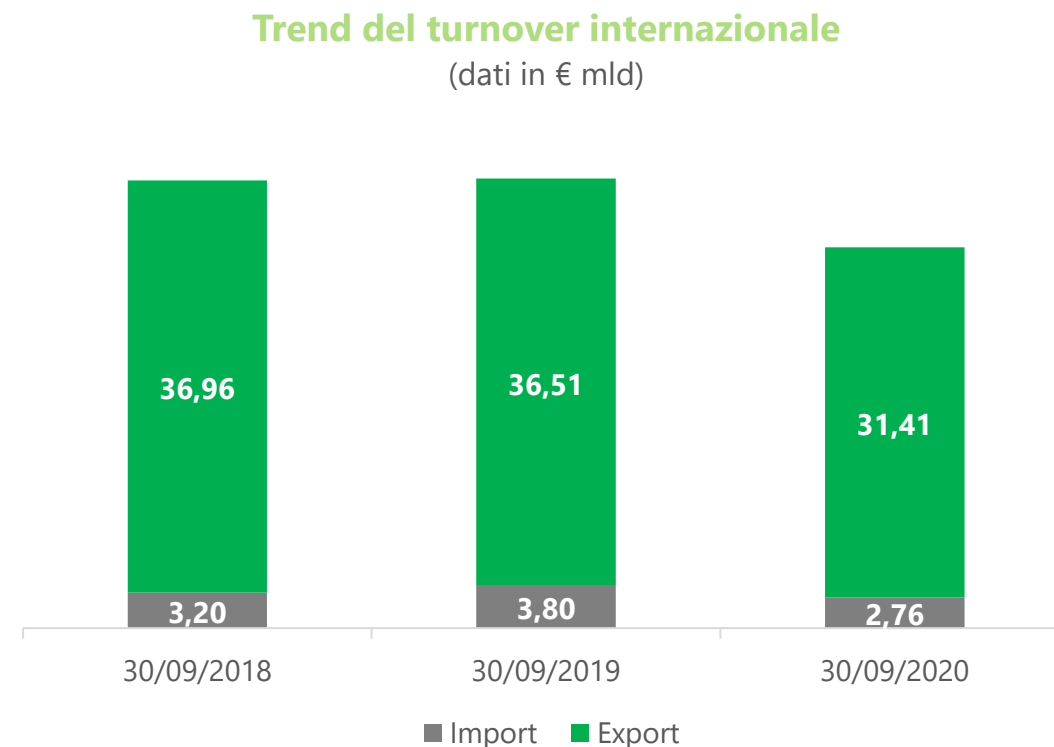
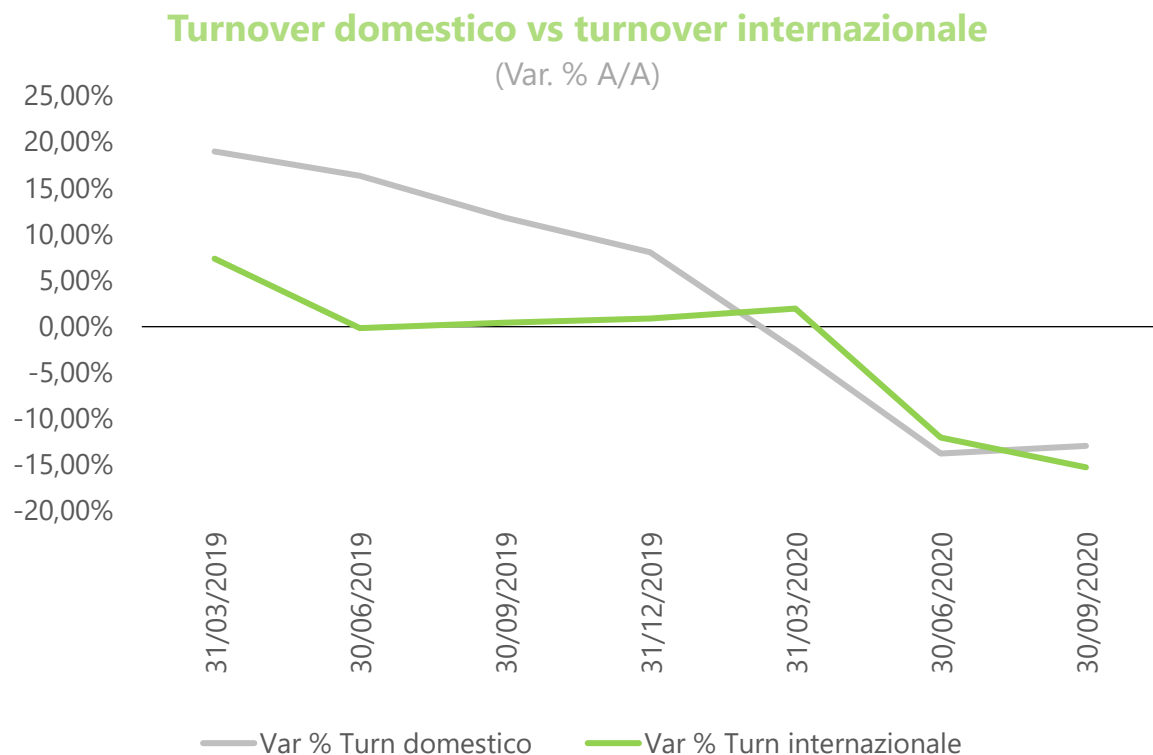
## Factoring internazionale

**€34,17 mld**  
(21,68% del totale)

Le categorie in questa tabella non sono sommabili fra loro, in quanto rappresentano attributi del turnover complessivo che possono essere presenti anche contemporaneamente

# Factoring internazionale

- Il turnover per factoring internazionale mostra un andamento allineato a quello del turnover domestico
- Il supporto alle esportazioni delle imprese italiane resta prevalente



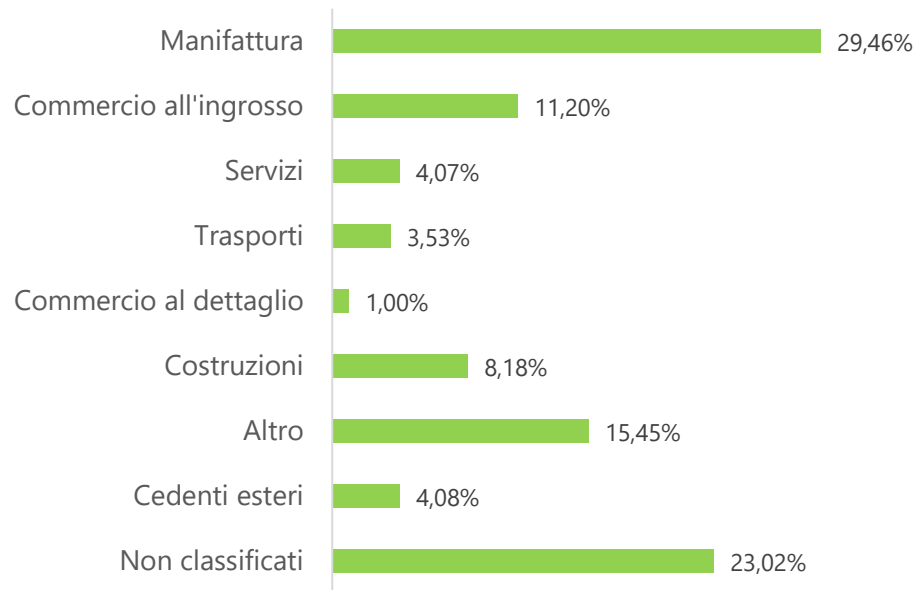


# Le imprese clienti del factoring

- 32.955 imprese<sup>1</sup> ricorrono al factoring, il 59% delle quali è composto da PMI
- Nonostante il calo del turnover, il numero di imprese che hanno generato turnover nei 12 mesi precedenti<sup>2</sup> è cresciuto del 1,65%

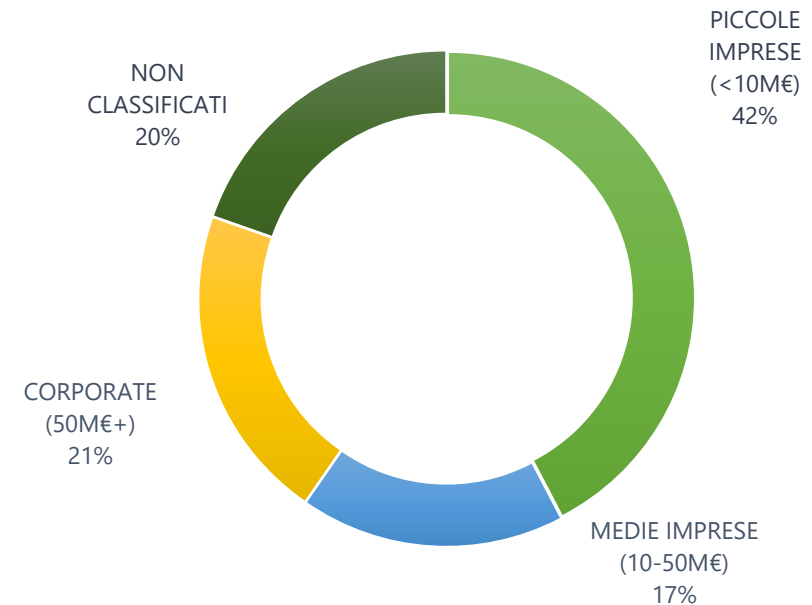
## Numero dei cedenti per settore merceologico

(dati in %)



## Numero dei cedenti per fatturato

(dati in %)

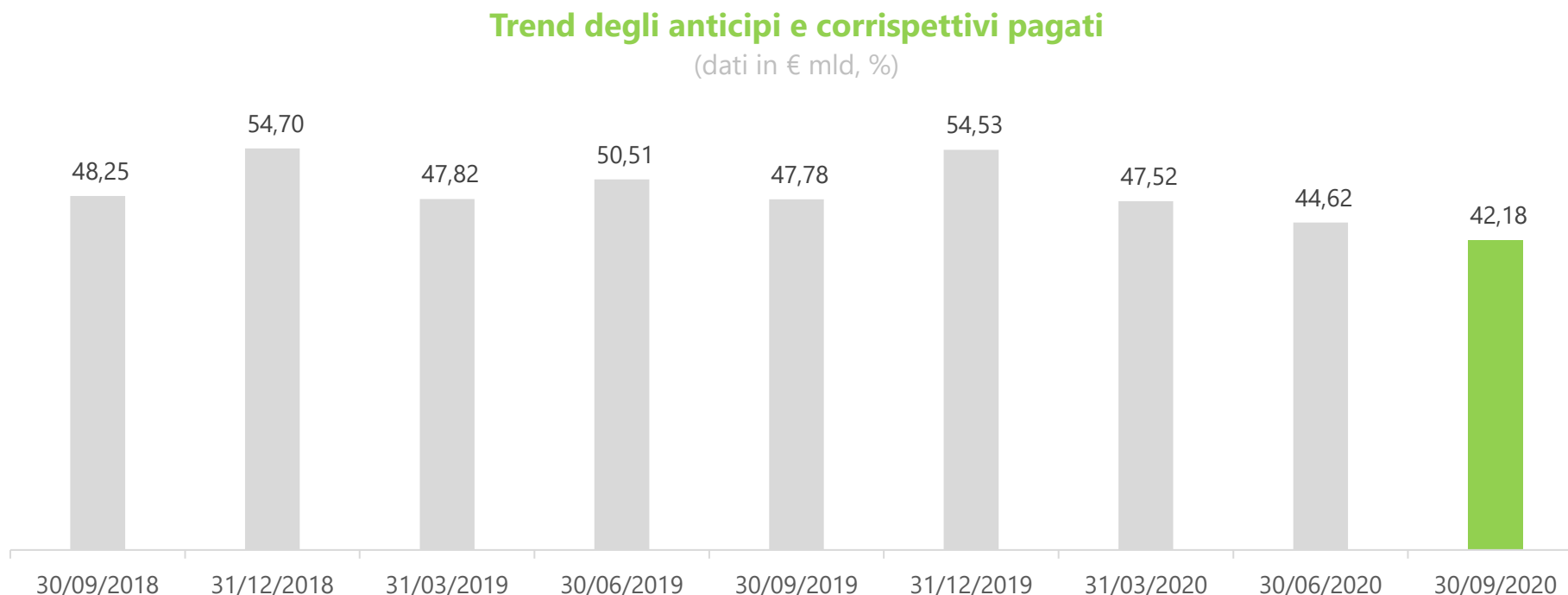


1) Numero complessivo dei clienti attivi

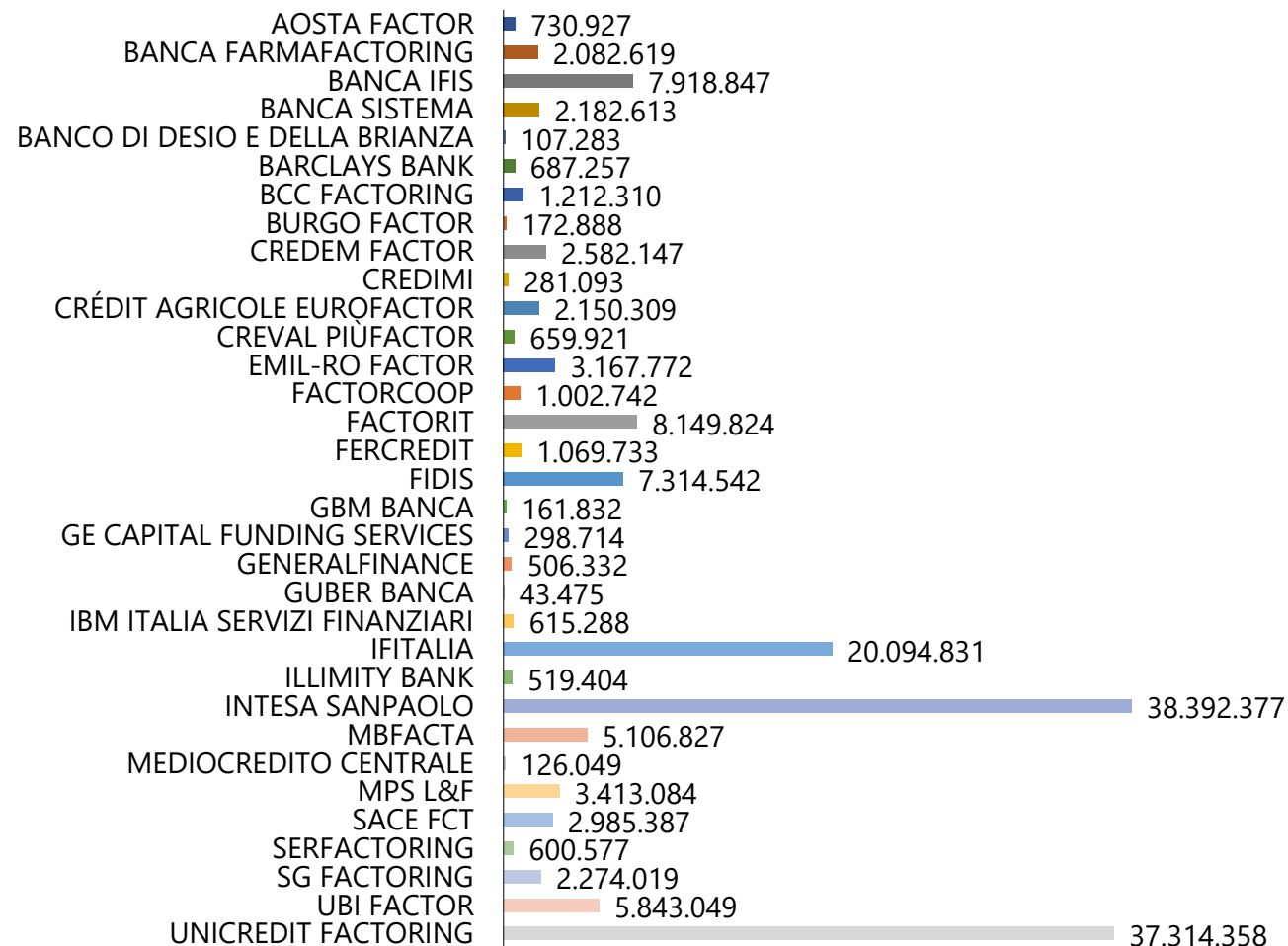
2) Il numero dei clienti attivi per turnover è pari al 30 Settembre 2020 a 26.191

# Anticipi e corrispettivi erogati

- Gli anticipi e i corrispettivi pagati, pari a 42,18 miliardi di euro, risulta in contrazione rispetto ai trimestri precedenti e allo stesso trimestre dell'anno precedente



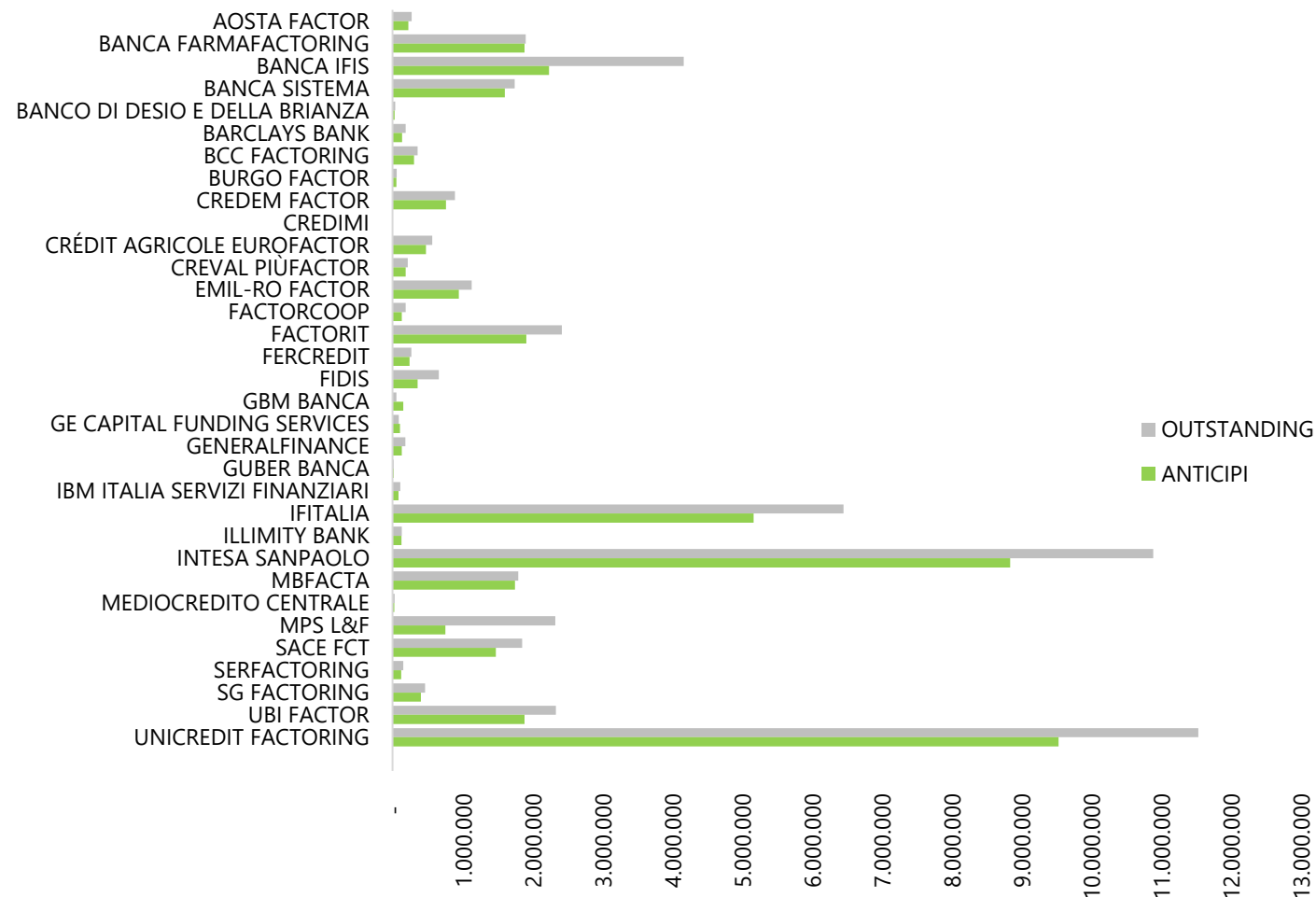
# Turnover per società



Dati in migliaia di €

Fonte: dati forniti mensilmente da  
Associati Assifact

# Outstanding e anticipi per società



Dati in migliaia di €

Fonte: dati forniti mensilmente da Associati Assifact

# I crediti verso la pubblica amministrazione

## Flusso lordo di crediti verso enti pubblici

1° trimestre 2020

**€16,43 mld**

(10,28% del totale)

## Crediti in essere verso enti pubblici

al 31 Settembre 2020

**€8,85 mld**

(16,51% del totale\*)

Di cui scaduti

€3,3 mld

Di cui scaduti da oltre un anno

€2,2 mld

## Durata media dei crediti

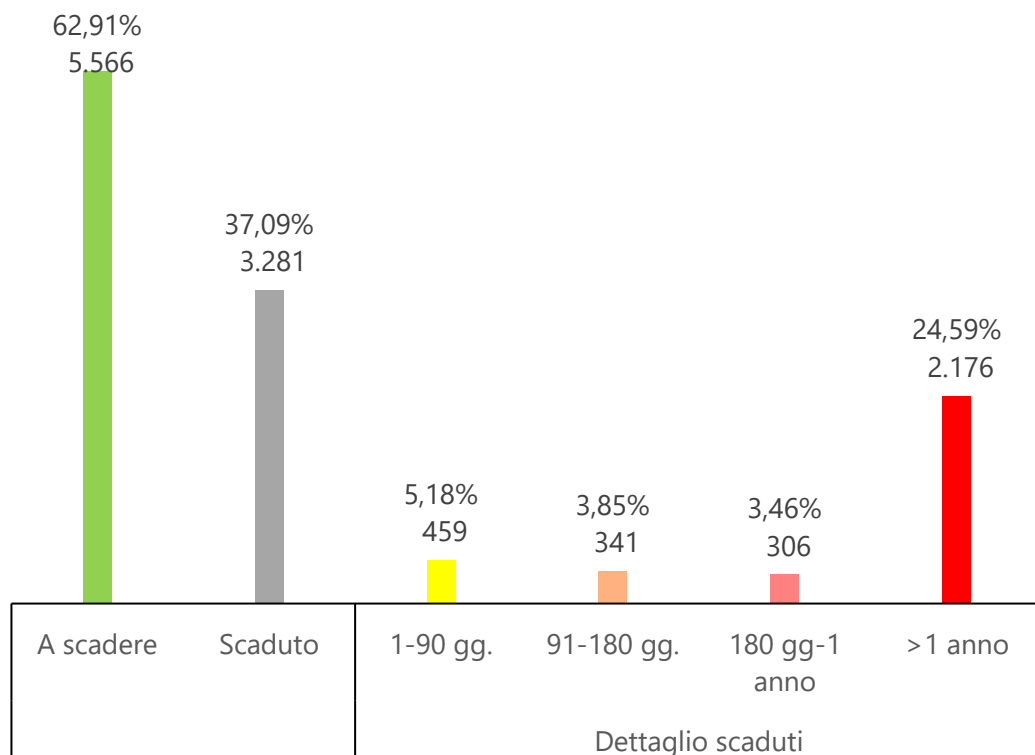
**148 giorni**

\* Il dato del montecrediti totale include anche gli Associati che non sono tenuti a trasmettere le segnalazioni di vigilanza. Escludendo tali Associati la quota dei crediti verso la PA è pari a 18,5%  
Fonte: dati segnalati trimestralmente ed estratti dalle segnalazioni di vigilanza degli Associati Assifact

# I crediti verso la pubblica amministrazione

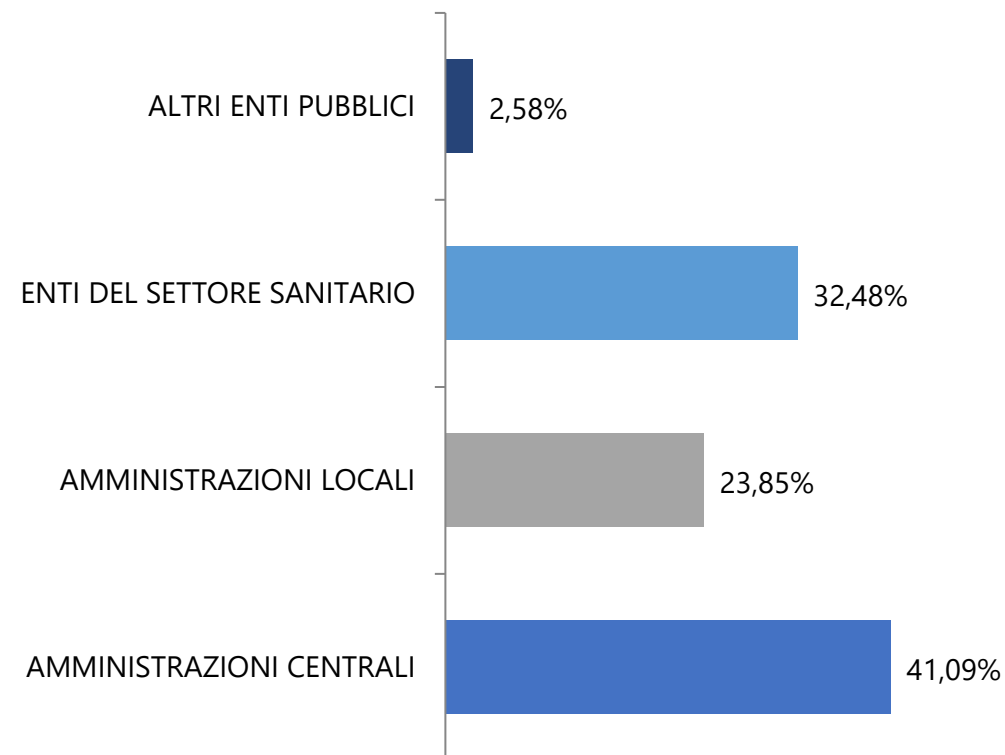
## Ripartizione per scadenza

(dati in milioni di euro e in %)



## Ripartizione per tipologia di ente pubblico

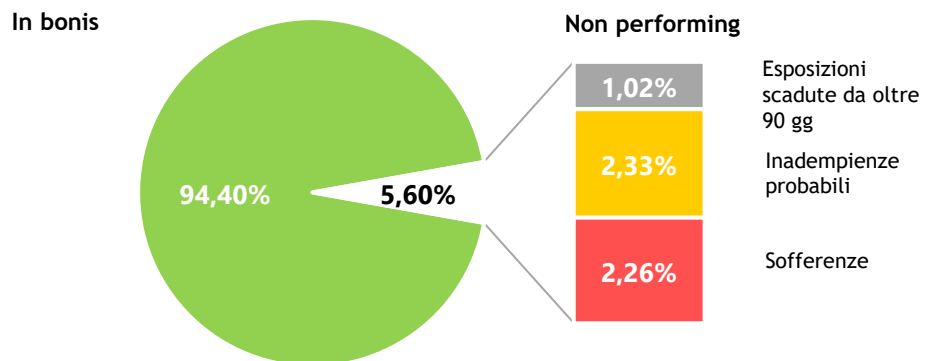
(dati in %)



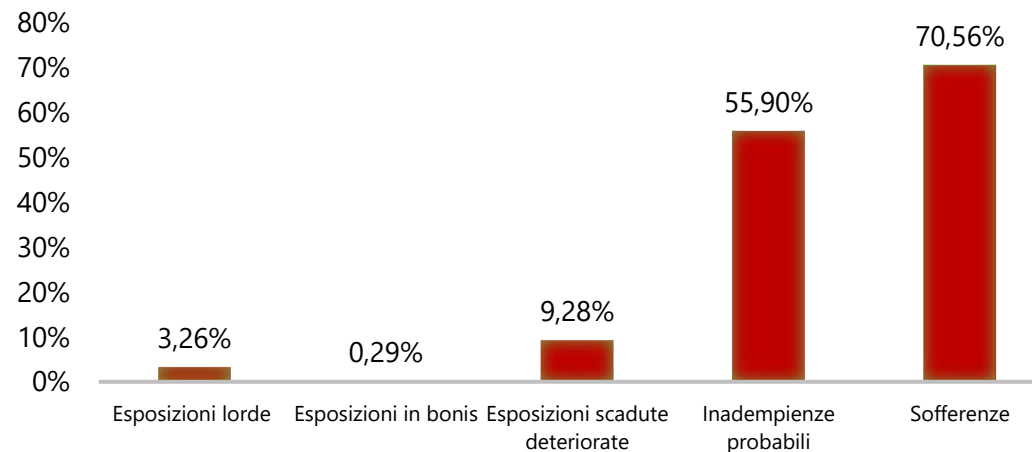
# Qualità del credito

- Nel terzo trimestre cresce leggermente, ma resta contenuto, il rapporto fra esposizioni deteriorate e totali al lordo delle rettifiche.
- Lo sviluppo dei deteriorati riflette in particolare l'incremento nel terzo trimestre delle inadempienze probabili. Le sofferenze rappresentano circa il 2,26% dell'esposizione lorda complessiva
- Il tasso di copertura appare complessivamente in linea con il trimestre precedente

**Qualità del credito**  
(Esposizioni lorde, dati in %)



**Tassi di copertura - factoring**  
(dati in %)





Per maggiori informazioni scrivere a:

[assifact@assifact.it](mailto:assifact@assifact.it)

Ufficio stampa:

*Giovanna Marchi Comunicazione*

Piazza A. Mondadori, 1 - 20122 Milano | Via C. Morin, 44 - 00195 Roma

M. +39 335 7117020 | E. [info@giovannamarchicomunicazione.com](mailto:info@giovannamarchicomunicazione.com)