



ASSIFACT

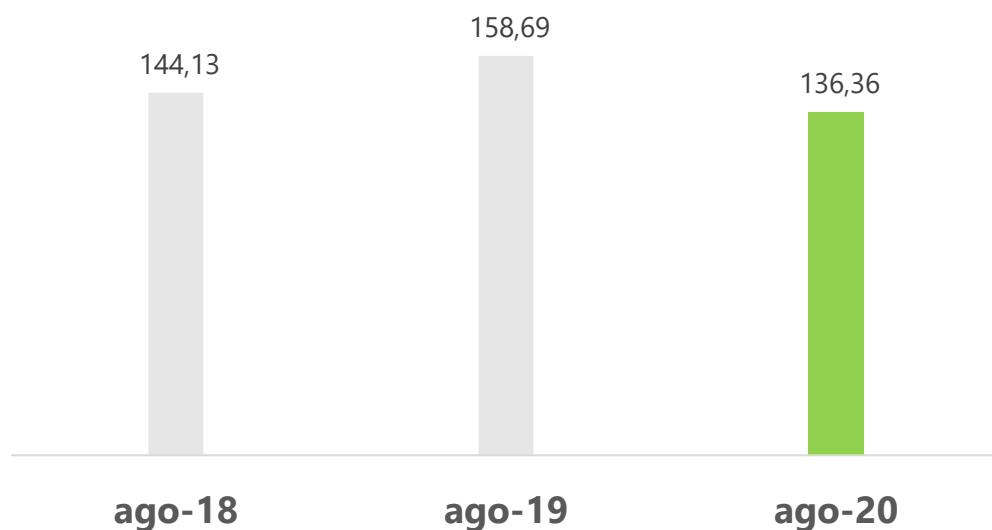
CrediFact

Il factoring in cifre

Agosto 2020 – Sintesi

Assifact – Associazione Italiana per il factoring

Highlights

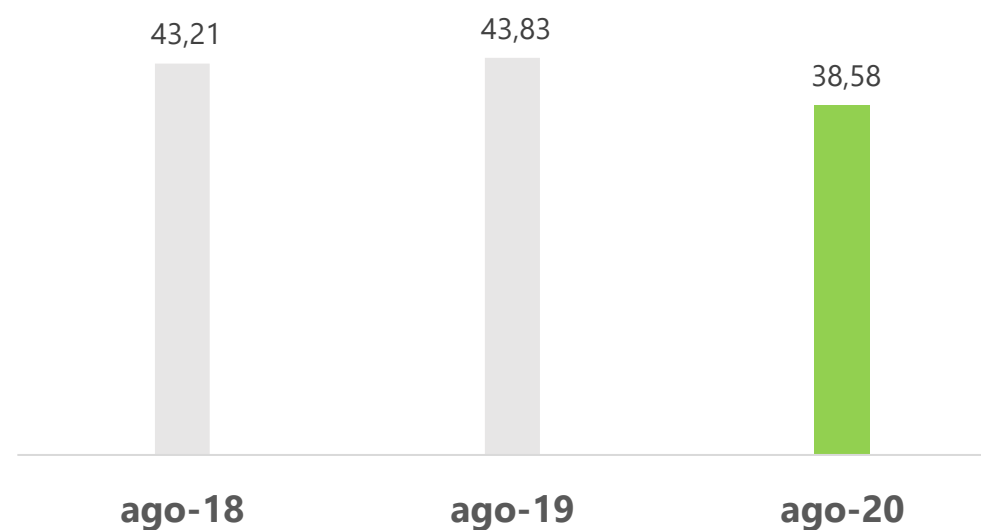


Turnover

(flusso lordo dal 1 gennaio)

€136,36 mld

-14,07% su anno precedente



Anticipi e corrispettivi erogati

(consistenze a fine periodo)

€38,58 mld

-11,97% su anno precedente

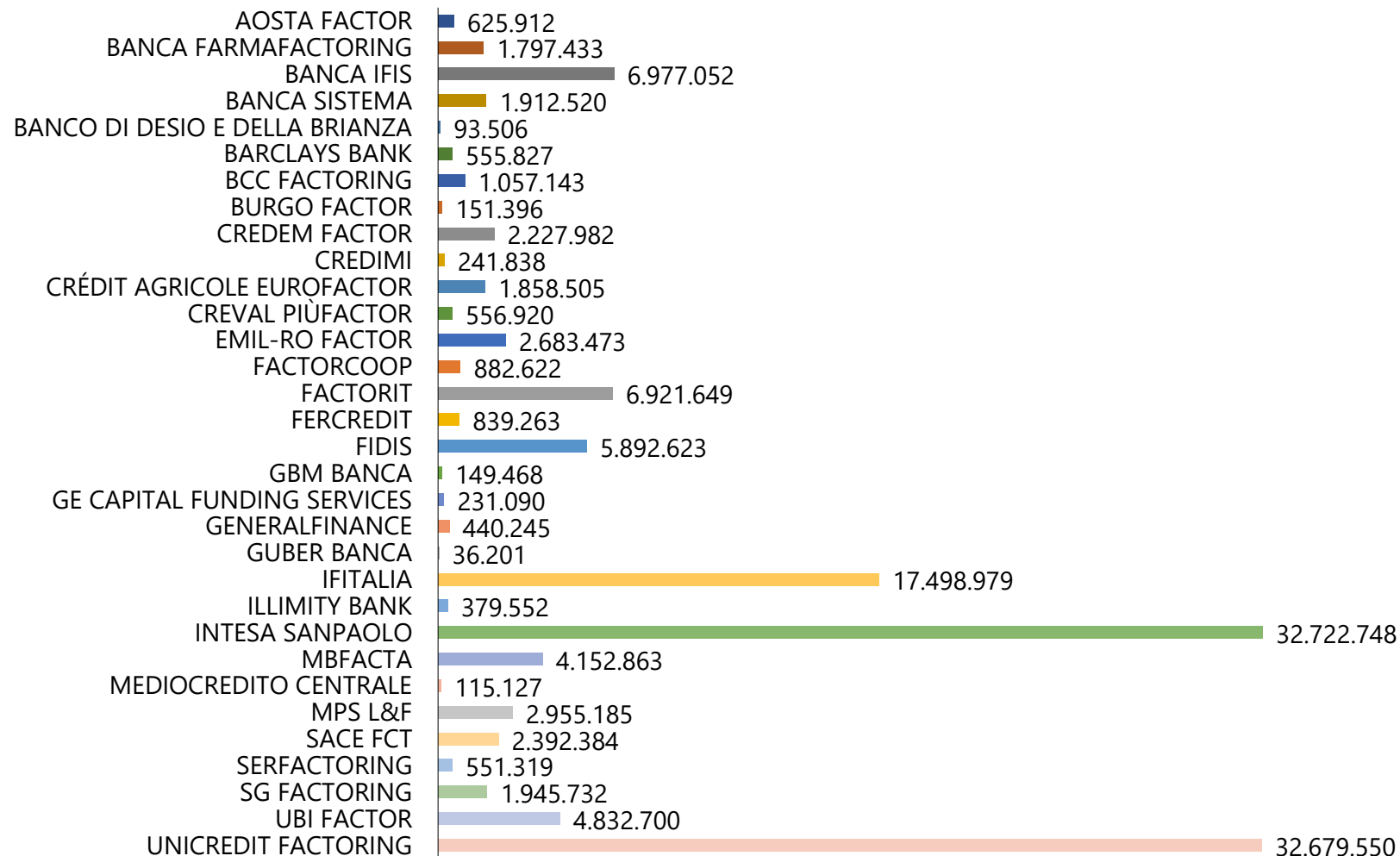
Il mercato del factoring in sintesi

Dati in migliaia di euro		Quota % sul totale	Var. % rispetto all'anno precedente
Turnover Cumulativo¹	136.358.806		-14,07%
Pro solvendo	29.940.597	22%	
Pro soluto	106.418.209	78%	
Outstanding	49.655.253		-11,74%
Pro solvendo	14.476.367	29%	
Pro soluto	35.178.886	71%	
Anticipi e corrispettivi pagati	38.577.835		-11,97%
¹ di cui Turnover riveniente da operazioni di Supply Chain Finance	14.965.675	11%	

Dati in migliaia di euro e in percentuale

Fonte: dati forniti trimestralmente da Associati Assifact

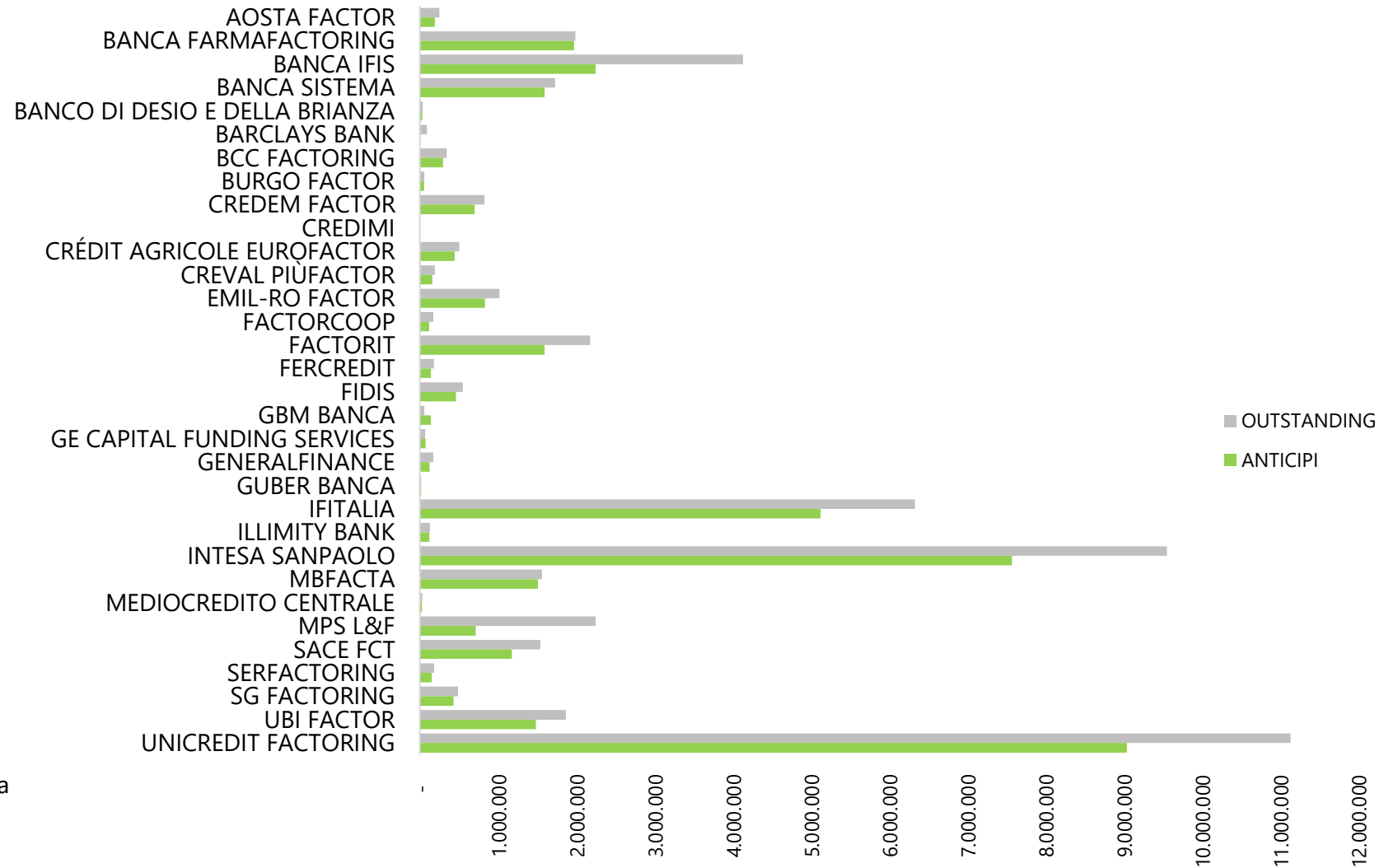
Turnover per società



Dati in migliaia di €

Fonte: dati forniti mensilmente da Associati Assifact

Outstanding e anticipi per società



Dati in migliaia di €

Fonte: dati forniti mensilmente da Associati Assifact



Per maggiori informazioni scrivere a:

assifact@assifact.it

Ufficio stampa:

Giovanna Marchi Comunicazione

Piazza A. Mondadori, 1 - 20122 Milano | Via C. Morin, 44 - 00195 Roma
M. +39 335 7117020 | E. info@giovannamarchicomunicazione.com