



**ASSIFACT**

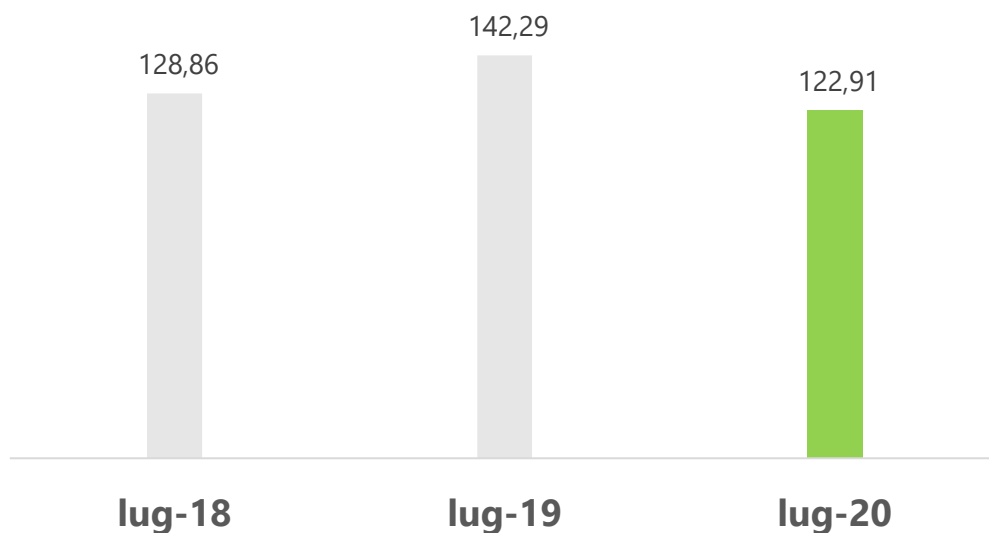
CrediFact

# **Il factoring in cifre**

Luglio 2020 – Sintesi

Assifact – Associazione Italiana per il factoring

# Highlights

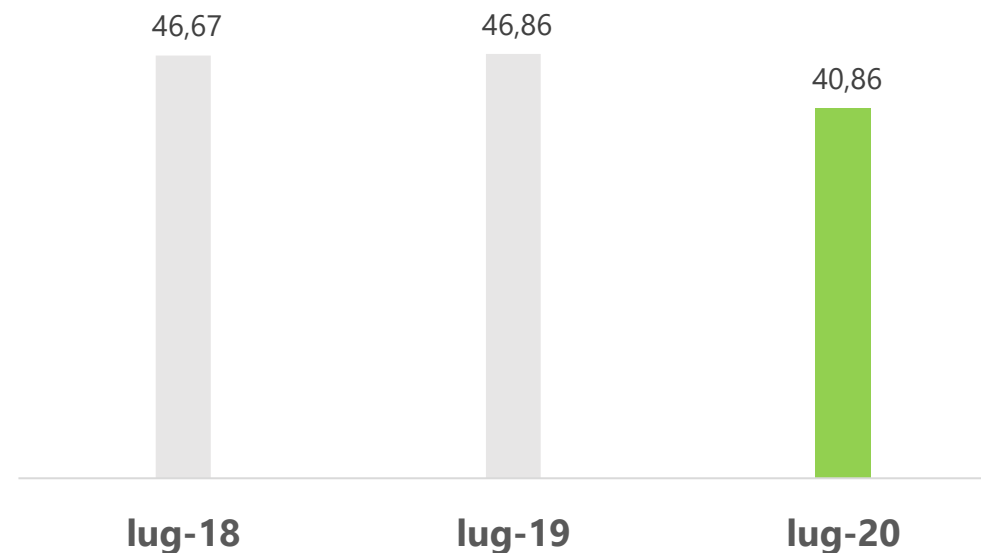


## Turnover

(flusso lordo dal 1 gennaio)

**€122,91 mld**

-13,62% su anno precedente



## Anticipi e corrispettivi erogati

(consistenze a fine periodo)

**€48,86 mld**

-12,8% su anno precedente

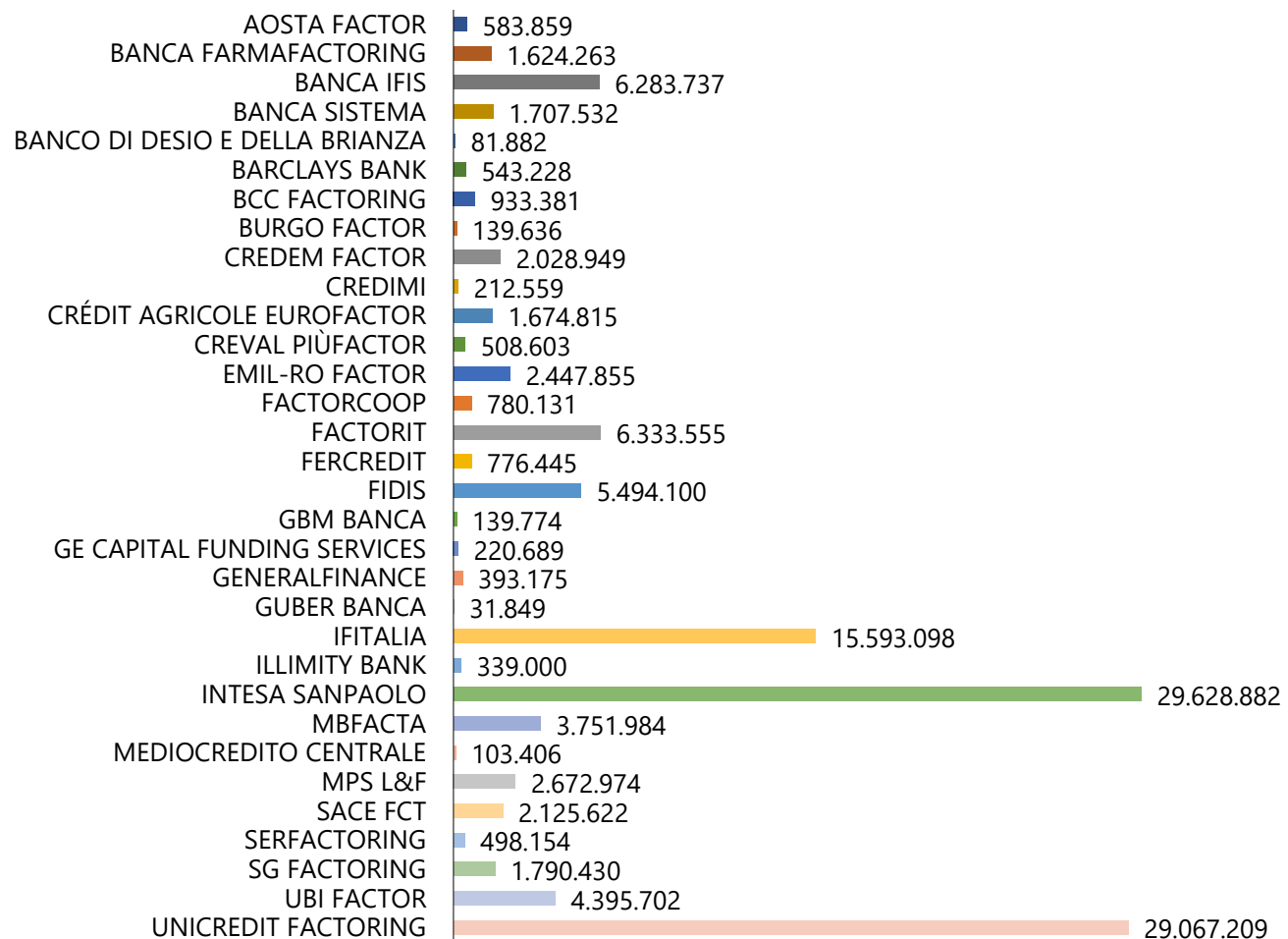
# Il mercato del factoring in sintesi

Dati in migliaia di euro		Quota % sul totale	Var. % rispetto all'anno precedente
<b>Turnover Cumulativo<sup>1</sup></b>	<b>122.906.479</b>		<b>-13,62%</b>
Pro solvendo	26.866.567	22%	
Pro soluto	96.039.912	78%	
<b>Outstanding</b>	<b>51.921.103</b>		<b>-12,58%</b>
Pro solvendo	14.644.394	28%	
Pro soluto	37.276.708	72%	
<b>Anticipi e corrispettivi pagati</b>	<b>40.859.127</b>		<b>-12,80%</b>
<b><sup>1</sup> di cui Turnover riveniente da operazioni di Supply Chain Finance</b>	<b>13.227.794</b>	<b>11%</b>	

Dati in migliaia di euro e in percentuale

Fonte: dati forniti trimestralmente da Associati Assifact

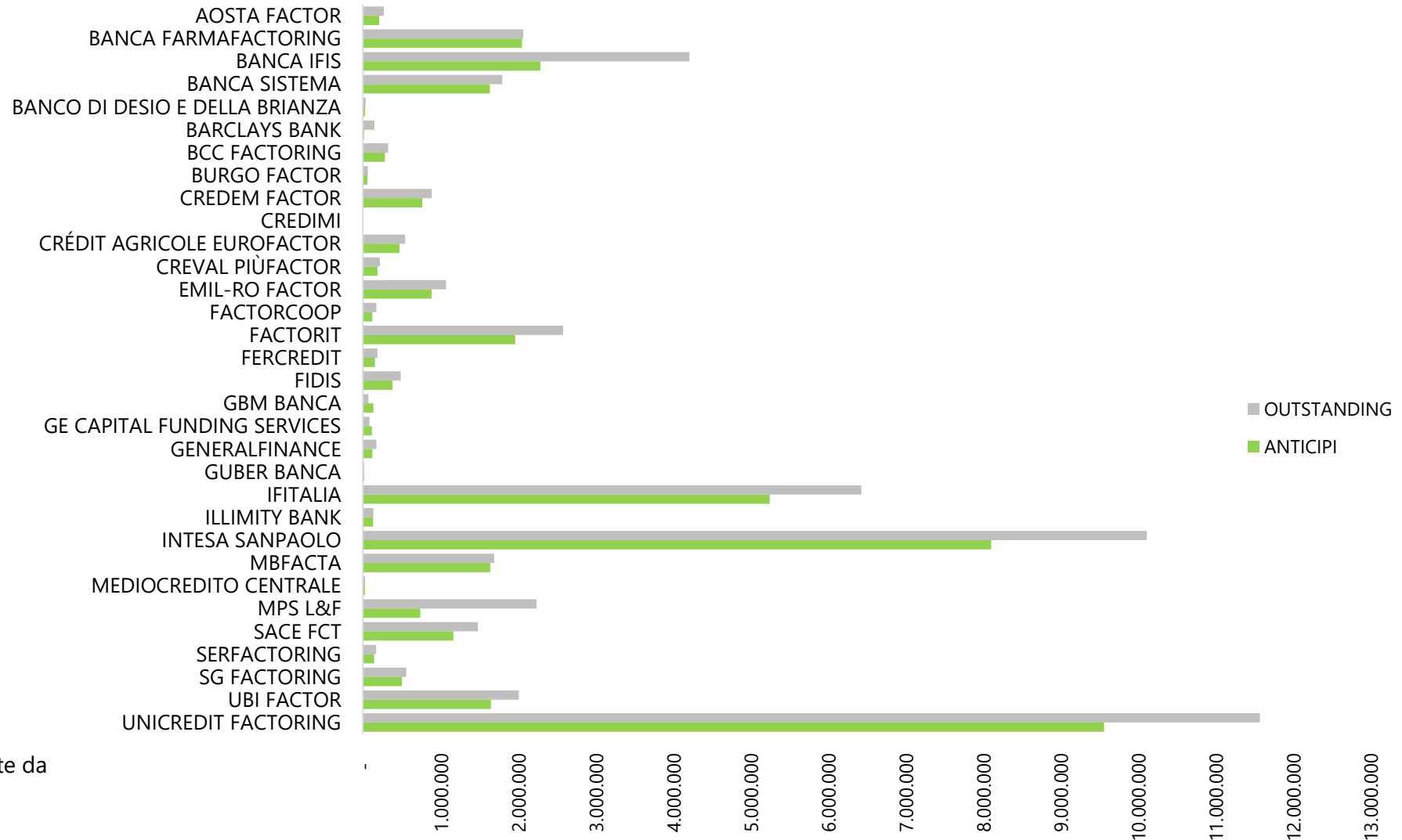
# Turnover per società



Dati in migliaia di €

Fonte: dati forniti mensilmente da  
Associati Assifact

# Outstanding e anticipi per società



Dati in migliaia di €

Fonte: dati forniti mensilmente da Associati Assifact



Per maggiori informazioni scrivere a:

[assifact@assifact.it](mailto:assifact@assifact.it)

Ufficio stampa:

*Giovanna Marchi Comunicazione*

Piazza A. Mondadori, 1 - 20122 Milano | Via C. Morin, 44 - 00195 Roma

M. +39 335 7117020 | E. [info@giovannamarchicomunicazione.com](mailto:info@giovannamarchicomunicazione.com)