



ASSIFACT

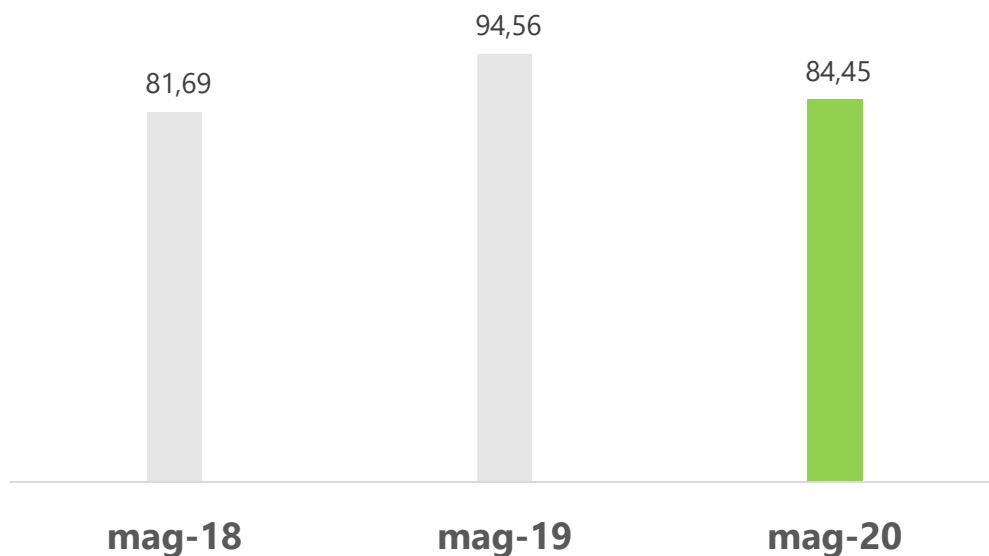
CrediFact

Il factoring in cifre

Maggio 2020 – Sintesi

Assifact – Associazione Italiana per il factoring

Highlights

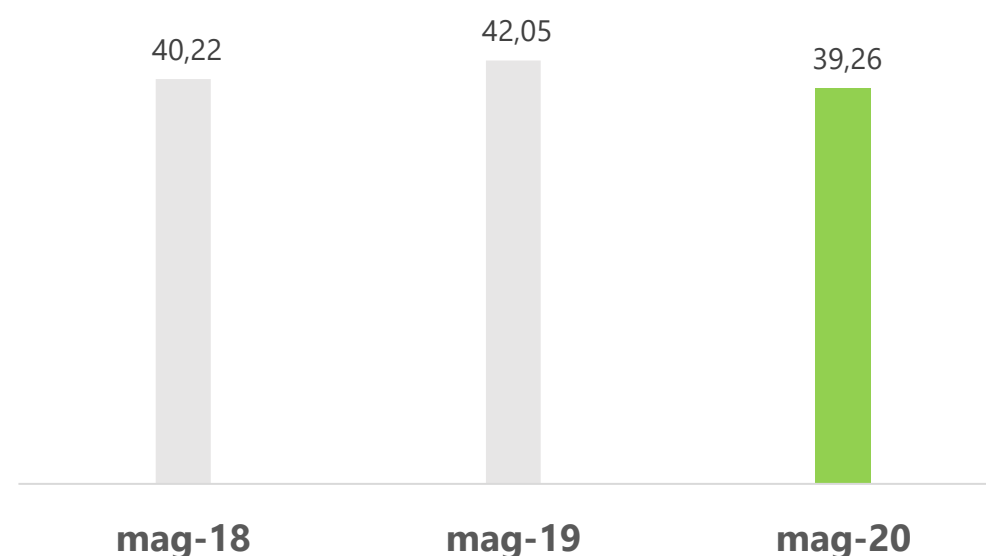


Turnover

(flusso lordo dal 1 gennaio)

€84,45 mld

-10,70% su anno precedente



Anticipi e corrispettivi erogati

(consistenze a fine periodo)

€39,26 mld

-6,64% su anno precedente

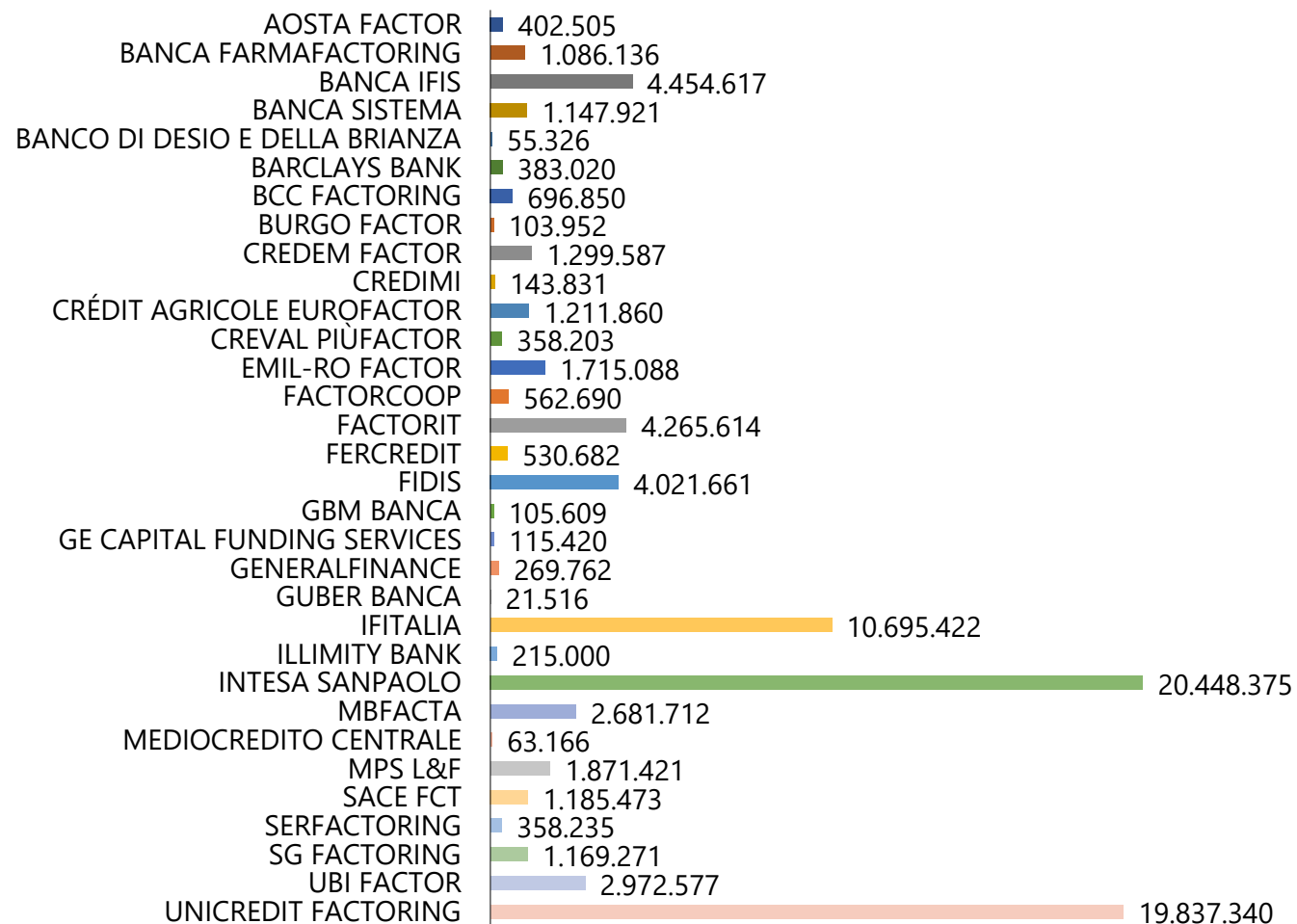
Il mercato del factoring in sintesi

Dati in migliaia di euro		Quota % sul totale	Var. % rispetto all'anno precedente
Turnover Cumulativo¹	84.449.842		-10,70%
Pro solvendo	18.603.819	22%	
Pro soluto	65.846.023	78%	
Outstanding	49.929.993		-8,40%
Pro solvendo	14.011.011	28%	
Pro soluto	35.918.983	72%	
Anticipi e corrispettivi pagati	39.260.777		-6,64%
¹ di cui Turnover riveniente da operazioni di Supply Chain Finance	9.175.735	11%	

Dati in migliaia di euro e in percentuale

Fonte: dati forniti trimestralmente da Associati Assifact

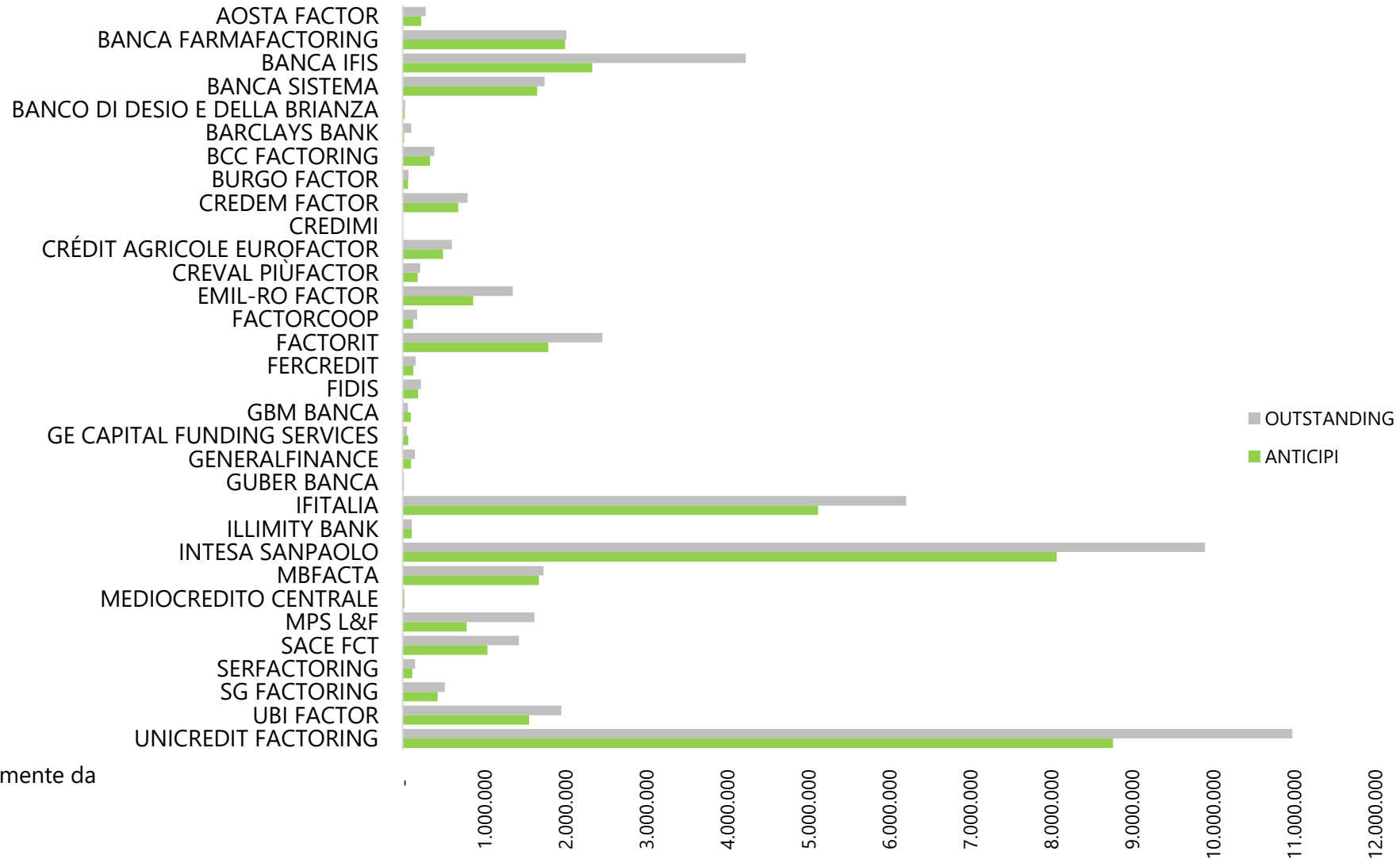
Turnover per società



Dati in migliaia di €

Fonte: dati forniti mensilmente da
Associati Assifact

Outstanding e anticipi per società



Dati in migliaia di €

Fonte: dati forniti mensilmente da Associati Assifact



Per maggiori informazioni scrivere a:

assifact@assifact.it

Ufficio stampa:

Giovanna Marchi Comunicazione

Piazza A. Mondadori, 1 - 20122 Milano | Via C. Morin, 44 - 00195 Roma
M. +39 335 7117020 | E. info@giovannamarchicomunicazione.com