



ASSIFACT

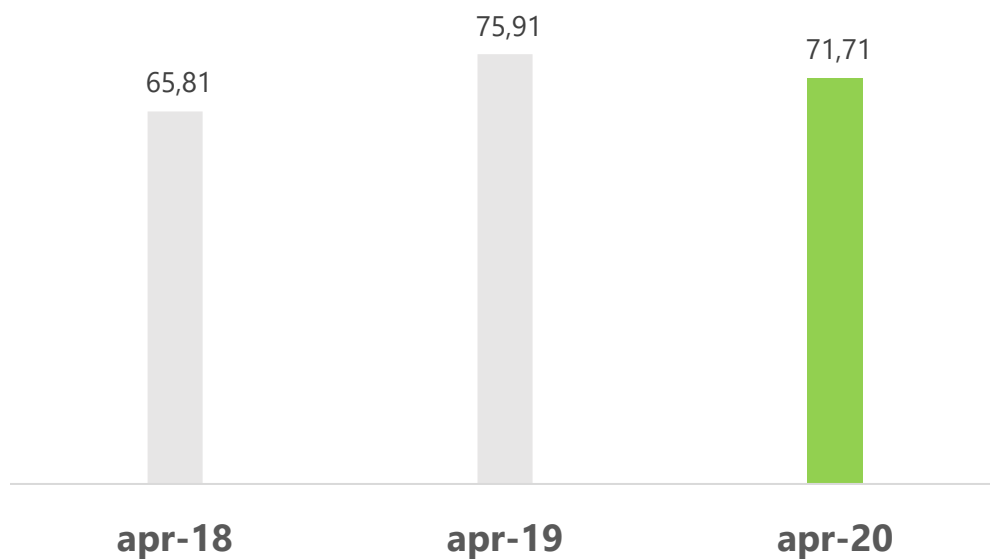
CrediFact

Il factoring in cifre

Aprile 2020 – Sintesi

Assifact – Associazione Italiana per il factoring

Highlights

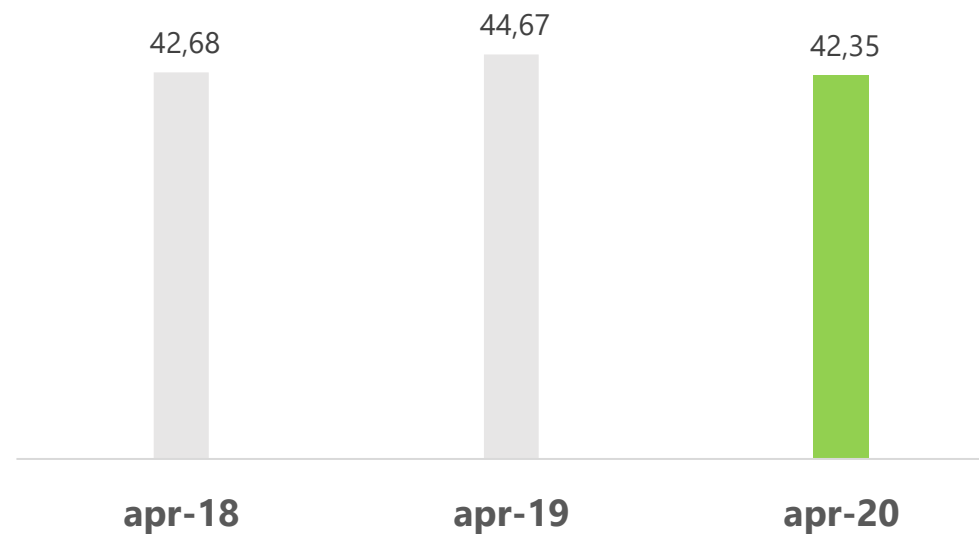


Turnover

(flusso lordo dal 1 gennaio)

€71,71 mld

-5,53% su anno precedente



Anticipi e corrispettivi erogati

(consistenze a fine periodo)

€42,35 mld

-5,20% su anno precedente

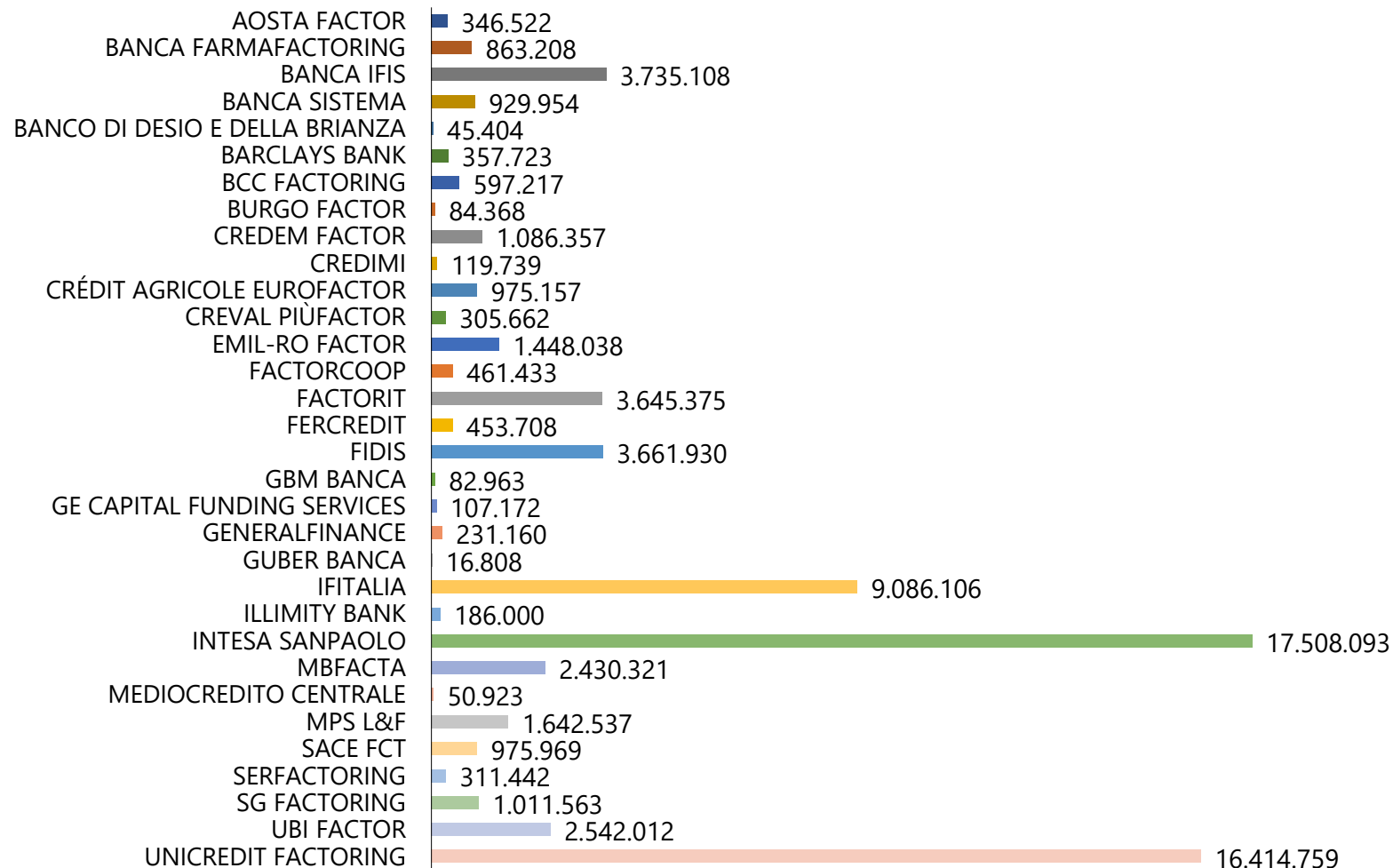
Il mercato del factoring in sintesi

Dati in migliaia di euro		Quota % sul totale	Var. % rispetto all'anno precedente
Turnover Cumulativo¹	71.714.730		-5,53%
Pro solvendo	15.861.453	22%	
Pro soluto	55.853.276	78%	
Outstanding	53.576.423		-6,44%
Pro solvendo	15.106.432	28%	
Pro soluto	38.469.991	72%	
Anticipi e corrispettivi pagati	42.347.252		-5,20%
¹ di cui Turnover riveniente da operazioni di Supply Chain Finance	7.689.218	11%	

Dati in migliaia di euro e in percentuale

Fonte: dati forniti trimestralmente da Associati Assifact

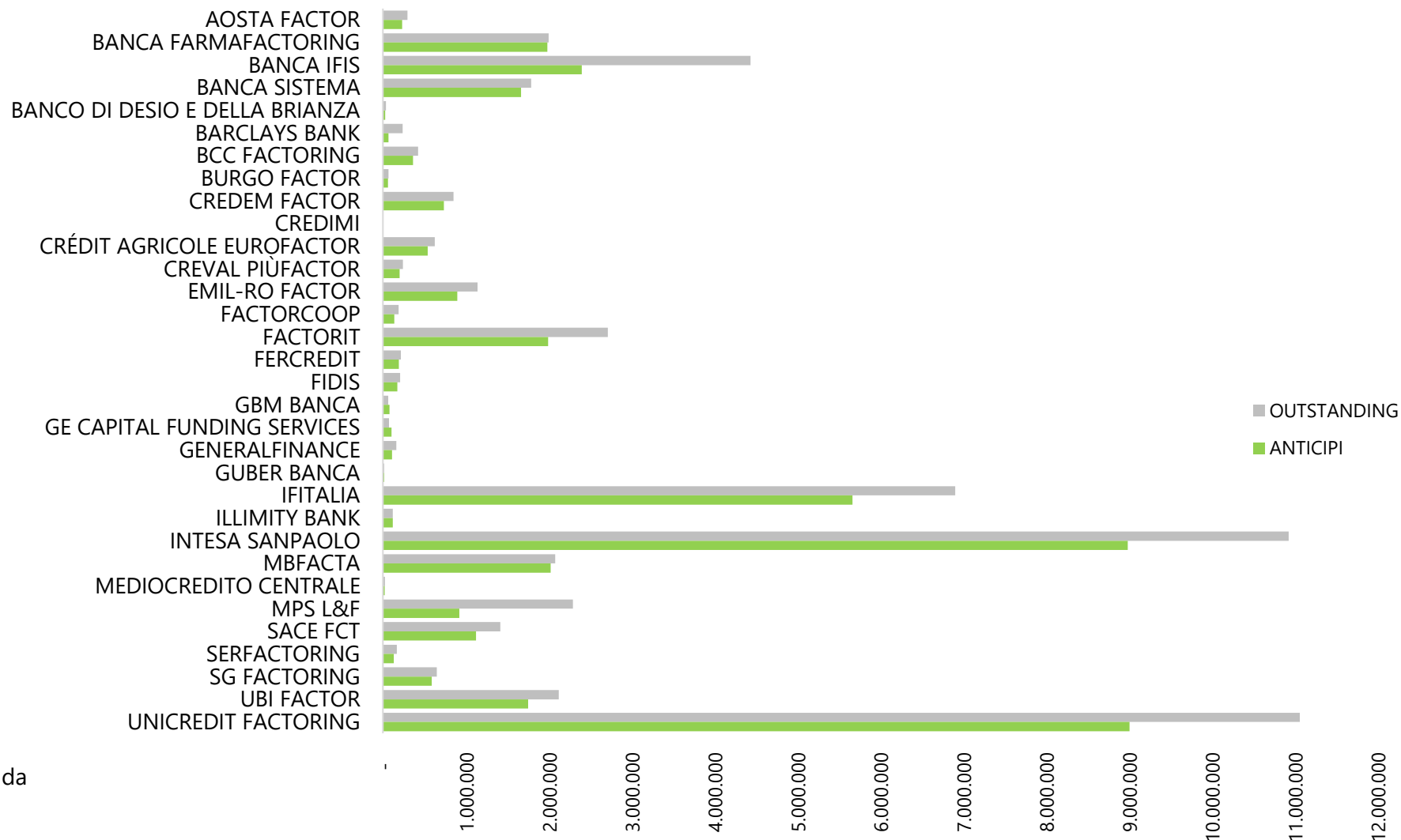
Turnover per società



Dati in migliaia di €

Fonte: dati forniti mensilmente da Associati Assifact

Outstanding e anticipi per società



Dati in migliaia di €

Fonte: dati forniti mensilmente da Associati Assifact



Per maggiori informazioni scrivere a:

assifact@assifact.it

Ufficio stampa:

Giovanna Marchi Comunicazione

Piazza A. Mondadori, 1 - 20122 Milano | Via C. Morin, 44 - 00195 Roma

M. +39 335 7117020 | E. info@giovannamarchicomunicazione.com